

DESKI TARASOWE **WILD WOOD**



Taras to miejsce wykorzystywane w dość intensywny sposób. Jednocześnie pełni w domu reprezentacyjną funkcję. Aby połączyć aspekty wizualne i praktyczne, najlepszym wyborem materiału na tarasy, balkony i pomosty są deski Wild Wood WPC (Wood Plastic Composite). To podłogi charakteryzujące się bardzo dużą odpornością na warunki atmosferyczne i użytkowanie. **Nie wymagają konserwacji.** Odporne na insekty, gryzonie i butwienie. W pełni ekologiczne z uwagi na wyjątkową kompozycję włókien bambusowych oraz pochodzący z recyklingu POLIETYLEN WYSOKIEJ JAKOŚCI HDPE.


Deska kompozytowa Wild Wood WPC nie jest wykonana z tradycyjnego drewna – stanowi ono jedynie wypełniacz. Spoiwem są zaś wysokiej jakości polietyleny. Takie rozwiązanie sprawia, że twój taras nie będzie wymagał impregnacji, barwienia ani olejowania. Jak czyścić tego typu deski tarasowe? Wystarczające są podstawowe zabiegi czyszczące, bez użycia jakichkolwiek chemikaliów! Dodatkowo kompozytowe deski tarasowe charakteryzują się prostotą montażu poprzez łączenie za pomocą specjalnych krzyżaków, dzięki czemu mocowania pozostają niewidoczne. **Doskonała odporność na wilgoć i zmienne warunki atmosferyczne** sprawia, że kompozyty świetnie sprawdzają się również na niezadaszonych powierzchniach – w przeciwieństwie do desek drewnianych wchłaniają aż o 20% mniej wody i dłużej zachowują kolor.

Deski WPC Wild Wood dostępne są w szerokiej palecie kolorów, dzięki czemu powierzchnia tarasu będzie dopasowana do wyglądu całego pomieszczenia. Dwa dostępne rodzaje ryflowania sprawiają, że materiał może z sukcesem imitować prawdziwe drewno. Deska WPC – nowoczesna jakość i doskonała estetyka w niskiej cenie. Wykonaj swój taras z deski tarasowej Wild Wood!



PRODUKTY EKOLOGICZNE

Do produkcji desek tarasowych Wild Wood WPC wykorzystywane są włókna bambusowe pochodzące z elementów drewna niewykorzystanych w produkcji stolarskiej, co pozwala na ochronę lasów i środowiska naturalnego.



FUNKCJONALNE PRZY KAŻDEJ TEMPERATURZE

Wysoka odporność na działania warunków atmosferycznych, w tym wahania temperatur (od -40°C do +60°C).



NIE WYMAGA KONSERWACJI

Deski tarasowe Wild Wood WPC nie wymagają konserwacji, ani impregnacji - nie zachodzi potrzeba odnawiania ich po okresie zimowym.



SZYBKI I WYGODNE W MONTAŻU

Funkcjonalność konstrukcyjna desek tarasowych Wild Wood WPC pozwala na genialnie szybki i łatwy montaż - 1m² tarasu już w ok. 10 minut.



DWA RODZAJE RYFLI

Atrakcyjny design, deski wykończone czterostronnie, struktura szczotkowania, dwa rodzaje ryfli do wyboru.



GWARANCJA 25 LAT




GOLD


Deski kompozytowe w kolorze Gold to piękne i eleganckie wykończenie każdego tarasu i balkonu. Struktura jest miła w kontakcie ze stopą, a dzięki podłużnym żłobieniom i powłoce antypoślizgowej – bezpieczna. Kolor idealnie pasuje zarówno na duże tarasy, jak i mniejsze miejskie balkony. Odcień wspaniale komponuje się z zielenią. W świetle dziennym oddaje także swój drewniany charakter. Deska pasuje

do orientalnego stylu i nowoczesnych aranżacji.

SPECYFIKACJA

Materiał	- 60% bambus - 30% HDPE z recyklingu - 10% środki uszlachetniające
Długość	2400, 4000 mm
Szerokość	150 mm
Grubość	25 mm
Możliwość zastosowania w ogrzewaniu podłogowym	nie
Sposób montażu	- bezklejowy - klejowy






BROWNIE


Deski kompozytowe w kolorze brownie to piękne i eleganckie wykończenie każdego tarasu i balkonu. Struktura jest miła w kontakcie ze stopą, a dzięki podłużnym żłobieniom i powłoce antypoślizgowej – bezpieczna. Kolor idealnie pasuje zarówno na duże tarasy, jak i mniejsze miejskie balkony. Odcień wspaniale komponuje się z zielenią. W świetle dziennym oddaje także swój drewniany charakter. Deska pasuje

do orientalnego stylu i nowoczesnych aranżacji. Brąz jest chłodny zatem śmiało można go zestawić z czarnymi meblami tarasowymi i mocniejszymi akcentami w dekoracji. Dzięki temu odcieniowi, z łatwością dopasujesz je do koloru podłogi w salonie.

SPECYFIKACJA

Materiał	- 60% bambus - 30% HDPE z recyklingu - 10% środki uszlachetniające
Długość	2200, 2400, 4000 mm
Szerokość	150 mm
Grubość	25 mm
Możliwość zastosowania w ogrzewaniu podłogowym	nie
Sposób montażu	- bezklejowy - klejowy





CANDY

Deski tarasowe WPC Candy wcale nie przypominają koloru cukierka, no chyba, że karmelowego. Są ciepłe, złociste i może to w tym odcieniu tkwi ich słodycz. Deski pięknie prezentują się także na mniejszych przestrzeniach, takich jak balkon. Dzięki swojej podłużnym żłobieniom, nie musimy się martwić o pośliznięcia. Kolor Candy, śmiało można zestawzić ze szklanymi elementami, plastikiem i bielą. Taras jest

przedłużeniem naszego salonu, dlatego odcień ten proponujemy do wnętrz, w których zostały użyte podłogi w ciepłym kolorze. Deski mają nowoczesny charakter, przypominający naturalne drewno. Do wytworzenia kompozytów został użyty naturalny bambus i polimery.

SPECYFIKACJA

Materiał	- 60% bambus - 30% HDPE z recyklingu - 10% środki uszlachetniające
Długość	2200, 2400, 4000 mm
Szerokość	150 mm
Grubość	25 mm
Możliwość zastosowania w ogrzewaniu podłogowym	nie
Sposób montażu	- bezklejowy - klejowy







SMOKIE

Deski tarasowe w kolorze Smokie to idealne rozwiązanie na tarasy i balkony o ekspozycji południowej. Dzięki swojemu „przydymionemu” odcieniowi, wpadają w szarość, przechodzącą w cieniu w grafit. Świetnie kontrastują z bielą i nadają przestrzeni modernistyczny charakter. Kolor pasuje także do jasnej stolarki. Ciemniejsza odsona desek to także ogromny komfort w utrzymaniu czystości. Deski są odporne

na zadrapania i nie trzeba ich impregnować i konserwować. Zdecydowanie kompozyty w kolorze Smokie dodadzą elegancji i będą wykwintnym przedłużeniem salonu. Deski te komponują się z wnętrzami, w których postawiono na chłodniejsze odcienie podłóg.

SPECYFIKACJA

Materiał	- 60% bambus - 30% HDPE z recyklingu - 10% środki uszlachetniające
Długość	2200, 2400, 4000 mm
Szerokość	150 mm
Grubość	25 mm
Możliwość zastosowania w ogrzewaniu podłogowym	nie
Sposób montażu	- bezklejowy - klejowy





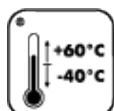

MAPLE

Klonowy odcień desek tarasowych Wild Wood Maple to idealne rozwiązanie na wykończenie pomostów i basenów. Jasny kolor desek pasuje do ciemnych lub pastelowych mebli ogrodowych i leżaków. Dzięki nim, ogród nabiera rustykalnego charakteru. Elegancji i nowoczesności dodaje im jednak struktura. Deski sprawdzają się także pod zadaszeniem tarasowym, ponieważ odbijają słońce

i rozjaśniają przestrzeń nawet w pochmurne dni. Jeśli planujesz postawić na marynistyczny styl – nie zastanawiaj się dłużej. Ten kolor jest stworzony dla Ciebie. Dzięki temu, że deski zostały stworzone z kompozytu, nie ulegają butwieniu i nie wchłaniają nadmiaru wilgoci, dlatego śmiało możesz je czyścić wodą.

SPECYFIKACJA

Materiał	- 60% bambus - 30% HDPE z recyklingu - 10% środki uszlachetniające
Długość	2400, 4000 mm
Szerokość	150 mm
Grubość	25 mm
Możliwość zastosowania w ogrzewaniu podłogowym	nie
Sposób montażu	- bezklejowy - klejowy






PACIFIC PEARL

Deski tarasowe WPC zawsze nie muszą mieć równoległe żłobioną strukturę. Marka Wild Wood wprowadziła na rynek kompozyty, które przypominają nam prawdziwe drewniane deski.

SPECYFIKACJA

Materiał	- 60% bambus - 30% HDPE z recyklingu - 10% środki uszlachetniające
Długość	2400 mm
Szerokość	140 mm
Grubość	20 mm
Możliwość zastosowania w ogrzewaniu podłogowym	nie
Sposób montażu	- bezklejowy - klejowy





RUSTIC OAK

Deska tarasowa Rustic Oak to sposób na szlachetne wykończenie tarasu materiałem najwyższej jakości. Deska ta to produkt kompozytowy, w ponad 60% naturalny. To sprawia, iż deska prezentuje się elegancko, szlachetnie i ponadczasowo. Niech nie myli Cię przymiotnik „rustykalny” – choć deska ta prezentuje się klasycznie, zdecydowanie świetnie pasowała będzie również do aranżacji tarasowych

wykonanych w duchu nowoczesności. Nie ma więc tutaj żadnych ograniczeń – deska Rustic Oak cechuje się ciepłym i dość neutralnym kolorem, dlatego będzie pasowała do wielu stylów. Świetna na tarasy, obrzegowania basenów, podesty czy jako wykończenie balkonu. To prosty, a zarazem ciekawy design, który pięknie wyglądał będzie w towarzystwie zieleni czy rattanowych mebli.

Produkt najwyższej jakości, prosty w montażu i łatwy w utrzymaniu. Deska Rustic Oak nie wymaga konserwacji, jest odporna na działanie słońca, mrozu czy wiatru. Odporna również na działanie niskich i wysokich temperatur.

SPECYFIKACJA

Materiał	- 60% bambus - 30% HDPE z recyklingu - 10% środki uszlachetniające
Długość	2400 mm
Szerokość	140 mm
Grubość	20 mm
Możliwość zastosowania w ogrzewaniu podłogowym	nie
Sposób montażu	- bezklejowy - klejowy






WALNUT


Deski tarasowe WPC zawsze nie muszą mieć równoległe żłobioną strukturę. Marka Wild Wood wprowadziła na rynek kompozyty, które przypominają nam prawdziwe drewniane deski. Walnut, czyli orzech włoski, to rozwiązanie dla tych, którzy cenią klasyczne wykończenia. Deska ma stosunkowo chłodny odcień, co sprawdza się w ciemniejszych lub mało nasłonecznionych zakątkach tarasu lub balkonu.

Harmonijnie współgra z drewnianymi meblami i jasnymi akcentami w dekoracji. Dzięki kolorowi Walnut Twój taras stanie się przytulnym kątem, który kusi do wyłożenia się na hamaku z dobrą książką w rękę. Jako przedłużenie salonu, pasuje do podłóg w orzechowym odcieniu.

SPECYFIKACJA

Materiał	- 60% bambus - 30% HDPE z recyklingu - 10% środki uszlachetniające
Długość	2400 mm
Szerokość	140 mm
Grubość	20 mm
Możliwość zastosowania w ogrzewaniu podłogowym	nie
Sposób montażu	- bezklejowy - klejowy





IPE

Kolor IPE to alternatywa dla tych, którzy pragną ciepłego koloru drewna na swoim tarasie. Miodowy odcień przypominający w strukturze naturalne drewniane deski to propozycja dla tych, którzy cenią przytulność, ciepło i łaskną słońca nawet w deszczowy dzień. Deski tarasowe IPE wspaniale współgrają z rattanowymi i technorattanowymi koszami, siedziskami i pufami. Pięknie prezentują się zarówno

na otwartych przestrzeniach i dużych taras, jak i niewielkich balkonach. Łączą w sobie styl klasyczny i kolonialny. Przy nich nie pozostaje nic innego, jak tylko nalać sobie lampkę dobrego wina, zapalić świeczki i cieszyć się urokiem swojego zewnętrznego salonu.

SPECYFIKACJA

Materiał	- 60% bambus - 30% HDPE z recyklingu - 10% środki uszlachetniające
Długość	2400 mm
Szerokość	140 mm
Grubość	20 mm
Możliwość zastosowania w ogrzewaniu podłogowym	nie
Sposób montażu	- bezklejowy - klejowy

