

KATALOG
EDYCJA I 2023



Drzwi modułowe

Konstrukcja skrzydeł modułowych	str. 3
Keri	str. 4-5
Arko	str. 6-7
Atos	str. 8-9
Erie	str. 10-11
Brytania	str. 12-13
Mira	str. 14-15
Ares	str. 16-17
Korfu	str. 18-19
Fresno	str. 20-21
Evia	str. 22-23
Alfa	str. 24-25
Tytan	str. 26-27
Toronto	str. 28-29
Retro	str. 30-31
Elegant	str. 32-33
Thor	str. 34-35
Margo	str. 36-37

Drzwi płytowe

Konstrukcja skrzydeł foliowanych	str. 38
Lago	str. 39
Roco	str. 40
Doro	str. 41
Klaro	str. 42
Preston Plus	str. 43

Drzwi inwestycyjne

Konstrukcja skrzydeł inwestycyjnych	str. 44
Uno	str. 45
Linos/Linos Alu	str. 46
Solid Pro/Solid Pro Alu	str. 47
Volume/Volume Alu	str. 48
Volume Set, Volume Alu Set	str. 49

Systemy

System dwuskrzydłowy	str. 50
System naścienny	str. 51
System chowany	str. 52
System naścienny Design-Line	str. 53
System ukryty Sara Pro	str. 54

Ościeżnice

Listwy Przypodłogowe	str. 55
Ościeżnica / Tunel regulowany 45°	str. 56
Ościeżnica / Tunel regulowany 90°	str. 57
Ościeżnica bezprzylgowa	str. 58
Ościeżnica bezprzylgowa 90°	str. 59
Ościeżnica stała	str. 60
Ościeżnica / Tunel nakładkowy	str. 61

Informacje

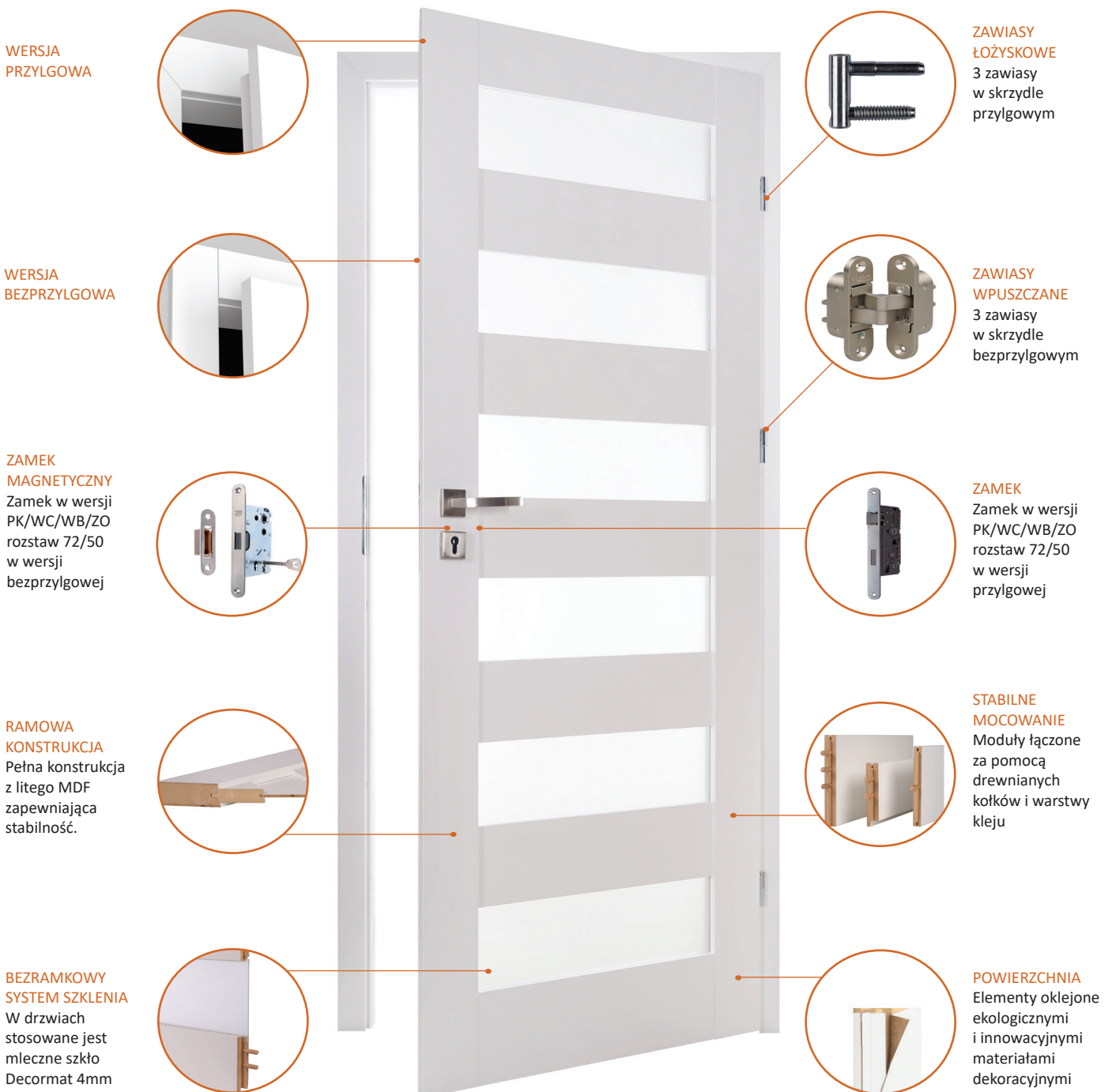
Wymiarowanie	str. 62
Kolorystyka	str. 63



KONSTRUKCJA SKRZYDEŁ DRZWIOWYCH

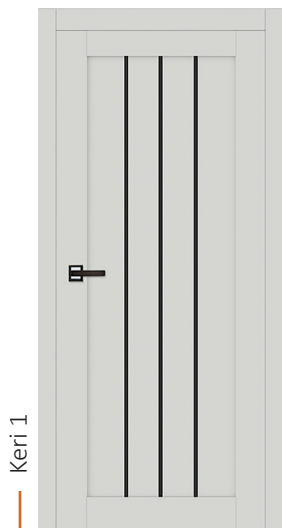
DRZWI MODUŁOWE |

Drzwi wewnętrzne modułowe przylgowe i bezprzylgowe charakteryzują się masywną i innowacyjną konstrukcją z litego MDF-u, a także nowoczesnym i ciekawym wzornictwem. Każdy z modułów skrzydła, oklejony jest z należytą starannością bez widocznych miejsc połączeń okleiny. Elementy są solidnie połączone tworząc trwałą i stabilną konstrukcję skrzydła. Drzwi wewnętrzne modułowe to nowa generacja drzwi o solidnej konstrukcji, starannym wykonaniu i szerokich możliwościach kompozycyjnych. Bardzo bogata oferta kolorystyczna i szeroki wybór modeli sprawiają, że drzwi wpasują się w każde wnętrze.





Keri 1. Model prezentowany w kolorze biały cpl z mlecznym szkłem.



Keri 1



Keri 3



DOSTĘPNE DEKORY

Top-Decor




610,00 zł netto/750,30 zł brutto



Laminat CPL




730,00 zł netto/897,90 zł brutto



Ecoline



760,00 zł netto/934,80 zł brutto



DOSTĘPNE W WERSJI

przylgowej



beprzylgowej



SKOMPLETUJ Z

ościeżnicą stałą



ościeżnicą regulowaną



ościeżnicą nakładkową



DOSTĘPNE SZEROKOŚCI

- 60 cm/70cm/80 cm/90cm
- 100 cm - za dopłatą
- 40 cm - dostawka do systemu dwuskrzydłowego

KONSTRUKCJA

- konstrukcja ramowa z litego MDF zapewniająca stabilność
- mleczne szkło DECORMAT o grubości 4mm

W ZESTAWIE

- zamek w wersji PK/WC/WB/ZO
- zamek magnetyczny w skrzydle bezprzylgowym
- 3 zawiasy łóżyskowe w skrzydle przylgowym
- 3 ukryte zawiasy w skrzydle bezprzylgowym

INFORMACJE TECHNICZNE

- informacje ogólne str. 3str. 3
- wymiarowanie str. 62str. 62

OPCJE ZA DOPŁATĄ

- skrzydło bezprzylgowe 80,00 zł netto/98,40 zł brutto
- skrzydło do systemu przesuwne 80,00 zł netto/98,40 zł brutto
- skrzydło o rozmiarze 100 90,00 zł netto/110,70 zł brutto
- podcięcie wentylacyjne 35,00 zł netto/43,05 zł brutto
- tuleje wentylacyjne 39,00 zł netto/47,97 zł brutto
- czarna szyba vsg obustronnie gładka 130,00 zł netto/159,90 zł brutto

CENA

DOSTĘPNE ROZWIĄZANIA

- system dwuskrzydłowy 50
- system naścienny 51
- system kasetowy 52
- ościeznica regulowana 56
- ościeznica stała 60
- ościeznica bezprzylgowa 58
- ościeznica nakładkowa 61

STRONA



Arko 1 Model prezentowany w kolorze dąb syberyjski.



Arko 2



Arko 3



Arko 6



DOSTĘPNE DEKORY

Top-Decor




630,00 zł netto/774,90 zł brutto



Laminat CPL




660,00 zł netto/811,80 zł brutto



Ecoline




690,00 zł netto/848,70 zł brutto



DOSTĘPNE W WERSJI

przyłgowej




bezpłyłgowej



SKOMPLETUJ Z

ościeżnicą stałą



ościeżnicą regulowaną



ościeżnicą nakładkową



DOSTĘPNE SZEROKOŚCI

- 60 cm/70cm/80 cm/90cm
- 100 cm - za dopłatą
- 40 cm - dostawka do systemu dwuskrzydłowego

KONSTRUKCJA

- konstrukcja ramowa z litego MDF zapewniająca stabilność
- mleczne szkło DECORMAT o grubości 4mm

W ZESTAWIE

- zamek w wersji PK/WC/WB/ZO
- zamek magnetyczny w skrzydle bezprzyłgowym
- 3 zawiasy łozyskowe w skrzydle przyłgowym
- 3 ukryte zawiasy w skrzydle bezprzyłgowym

INFORMACJE TECHNICZNE

- informacje ogólne str. 3
- wymiarowanie str. 62

OPCJE ZA DOPŁATĄ

- skrzydło bezprzyłgowe 80,00 zł netto/98,40 zł brutto
- skrzydło do systemu przesuwne 80,00 zł netto/98,40 zł brutto
- skrzydło o rozmiarze 100 90,00 zł netto/110,70 zł brutto
- podcięcie wentylacyjne 35,00 zł netto/43,05 zł brutto
- tuleje wentylacyjne 39,00 zł netto/47,97 zł brutto
- czarna szyba 50,00 zł netto/61,50 zł brutto

CENA

DOSTĘPNE ROZWIĄZANIA

- system dwuskrzydłowy 50
- system naścienny 51
- system kasetowy 52
- ościeżnica regulowana 56
- ościeżnica stała 60
- ościeżnica bezprzyłgowa 58
- ościeżnica nakładkowa 61

STRONA



Atos 1. Model prezentowany w kolorze dąb eco.



Atos 2



Atos 3



Atos 4



DOSTĘPNE DEKORY

Top-Decor




599,00 zł netto/736,77 zł brutto



Ecoline




685,00 zł netto/842,55 zł brutto



DOSTĘPNE W WERSJI

przylgowej




beprzylgowej



SKOMPLETUJ Z

ościeżnicą stałą



ościeżnicą regulowaną



ościeżnicą nakładkową



DOSTĘPNE SZEROKOŚCI

- 60 cm/70cm/80 cm/90cm
- 100 cm - za dopłatą
- 40 cm - dostawka do systemu dwuskrzydłowego

KONSTRUKCJA

- konstrukcja ramowa z litego MDF zapewniająca stabilność
- mleczne szkło DECORMAT o grubości 4mm

W ZESTAWIE

- zamek w wersji PK/WC/WB/ZO
- zamek magnetyczny w skrzydle beprzylgowym
- 3 zawiasy łóżyskowe w skrzydle przylgowym
- 3 ukryte zawiasy w skrzydle beprzylgowym

INFORMACJE TECHNICZNE

- informacje ogólne str. 3
- wymiarowanie str. 62

OPCJE ZA DOPŁATĄ

- skrzydło beprzylgowe 80,00 zł netto/98,40 zł brutto
- skrzydło do systemu przesuwne 80,00 zł netto/98,40 zł brutto
- skrzydło o rozmiarze 100 90,00 zł netto/110,70 zł brutto
- podcięcie wentylacyjne 35,00 zł netto/43,05 zł brutto
- tuleje wentylacyjne 39,00 zł netto/47,97 zł brutto

CENA

DOSTĘPNE ROZWIĄZANIA

- system dwuskrzydłowy 50
- system naścienny 51
- system kasetowy 52
- ościeznica regulowana 56
- ościeznica stała 60
- ościeznica beprzylgowa 58
- ościeznica nakładkowa 61

STRONA



Erie 1. Model prezentowany w kolorze dąb syberyjski.

Erie 2



Erie 3



Erie 6



DOSTĘPNE DEKORY

Top-Decor




570,00 zł netto/701,10 zł brutto



Laminat CPL




615,00 zł netto/756,45 zł brutto



Ecoline



630,00 zł netto/774,90 zł brutto



DOSTĘPNE W WERSJI

przylgowej




bezpłyglowej



SKOMPLETUJ Z

ościeżnicą stałą



ościeżnicą regulowaną



ościeżnicą nakładkową



DOSTĘPNE SZEROKOŚCI

- 60 cm/70cm/80 cm/90cm
- 100 cm - za dopłatą
- 40 cm - dostawka do systemu dwuskrzydłowego

KONSTRUKCJA

- konstrukcja ramowa z litego MDF zapewniająca stabilność
- mleczne szkło DECORMAT o grubości 4mm

W ZESTAWIE

- zamek w wersji PK/WC/WB/ZO
- zamek magnetyczny w skrzydle bezprzylgowym
- 3 zawiasy żożyskowe w skrzydle przylgowym
- 3 ukryte zawiasy w skrzydle bezprzylgowym

INFORMACJE TECHNICZNE

- informacje ogólne str. 3
- wymiarowanie str. 62

OPCJE ZA DOPŁATĄ

- skrzydło bezprzylgowe 80,00 zł netto/98,40 zł brutto
- skrzydło do systemu przesuwne 80,00 zł netto/98,40 zł brutto
- skrzydło o rozmiarze 100 90,00 zł netto/110,70 zł brutto
- podcięcie wentylacyjne 35,00 zł netto/43,05 zł brutto
- tuleje wentylacyjne 39,00 zł netto/47,97 zł brutto

CENA

DOSTĘPNE ROZWIĄZANIA

- system dwuskrzydłowy 50
- system naścienny 51
- system kasetowy 52
- ościeżnica regulowana 56
- ościeżnica stała 60
- ościeżnica bezprzylgowa 58
- ościeżnica nakładkowa 61

STRONA



Brytania 1. Model prezentowany w kolorze dąb klasyk.

Brytania 2



Brytania 3



Brytania 5



DOSTĘPNE DEKORY

Top-Decor




550,00 zł netto/676,50 zł brutto



Laminat CPL



610,00 zł netto/750,30 zł brutto



DOSTĘPNE W WERSJI

przylgowej




bezpłyglowej



SKOMPLETUJ Z

ościeżnicą stałą



ościeżnicą regulowaną



ościeżnicą nakładkową



DOSTĘPNE SZEROKOŚCI

- 60 cm/70cm/80 cm/90cm
- 100 cm - za dopłatą
- 40 cm - dostawka do systemu dwuskrzydłowego

KONSTRUKCJA

- konstrukcja ramowa z litego MDF zapewniająca stabilność
- mleczne szkło DECORMAT o grubości 4mm

W ZESTAWIE

- zamek w wersji PK/WC/WB/ZO
- zamek magnetyczny w skrzydle bezprzyglowym
- 3 zawiasy żożyskowe w skrzydle przyglowym
- 3 ukryte zawiasy w skrzydle bezprzyglowym

INFORMACJE TECHNICZNE

- informacje ogólne str. 3
- wymiarowanie str. 62

OPCJE ZA DOPŁATĄ

- | | |
|---------------------------------|---------------------------------|
| - skrzydło bezprzyglowe | 80,00 zł netto/98,40 zł brutto |
| - skrzydło do systemu przesuwne | 80,00 zł netto/98,40 zł brutto |
| - skrzydło o rozmiarze 100 | 90,00 zł netto/110,70 zł brutto |
| - podcięcie wentylacyjne | 35,00 zł netto/43,05 zł brutto |
| - tuleje wentylacyjne | 39,00 zł netto/47,97 zł brutto |

CENA

DOSTĘPNE ROZWIĄZANIA

- | DOSTĘPNE ROZWIĄZANIA | STRONA |
|---------------------------|--------|
| - system dwuskrzydłowy | 50 |
| - system naścienny | 51 |
| - system kasetowy | 52 |
| - ościeżnica regulowana | 56 |
| - ościeżnica stała | 60 |
| - ościeżnica bezprzyglowa | 58 |
| - ościeżnica nakładkowa | 61 |



Mira 1. Model prezentowany w kolorze orzech sanmarino.



Mira 2



Mira 3



Mira 8



DOSTĘPNE DEKORY

Top-Decor




580,00 zł netto/713,40 zł brutto



Laminat CPL




620,00 zł netto/762,60 zł brutto



Ecoline




660,00 zł netto/811,80 zł brutto



DOSTĘPNE W WERSJI

przylgowej




bezpłyglowej



SKOMPLETUJ Z

ościeżnicą stałą



ościeżnicą regulowaną



ościeżnicą nakładkową



DOSTĘPNE SZEROKOŚCI

- 60 cm/70cm/80 cm/90cm
- 100 cm - za dopłatą
- 40 cm - dostawka do systemu dwuskrzydłowego

KONSTRUKCJA

- konstrukcja ramowa z litego MDF zapewniająca stabilność
- mleczne szkło DECORMAT o grubości 4mm

W ZESTAWIE

- zamek w wersji PK/WC/WB/ZO
- zamek magnetyczny w skrzydle bezprzylgowym
- 3 zawiasy łóżyskowe w skrzydle przylgowym
- 3 ukryte zawiasy w skrzydle bezprzylgowym

INFORMACJE TECHNICZNE

- informacje ogólne str. 3
- wymiarowanie str. 62

OPCJE ZA DOPŁATĄ

- skrzydło bezprzylgowe 80,00 zł netto/98,40 zł brutto
- skrzydło do systemu przesuwne 80,00 zł netto/98,40 zł brutto
- skrzydło o rozmiarze 100 90,00 zł netto/110,70 zł brutto
- podcięcie wentylacyjne 35,00 zł netto/43,05 zł brutto
- tuleje wentylacyjne 39,00 zł netto/47,97 zł brutto
- czarna szyba 50,00 zł netto/61,50 zł brutto

CENA

DOSTĘPNE ROZWIĄZANIA

- system dwuskrzydłowy 50
- system naścienny 51
- system kasetowy 52
- ościeżnica regulowana 56
- ościeżnica stała 60
- ościeżnica bezprzylgowa 58
- ościeżnica nakładkowa 61

STRONA



Ares 1. Model prezentowany w kolorze dąb syberyjski.



Ares 2



Ares 3



Ares 5



DOSTĘPNE DEKORY

Top-Decor




560,00 zł netto/688,80 zł brutto



Laminat CPL




610,00 zł netto/750,30 zł brutto



Ecoline



630,00 zł netto/774,90 zł brutto



DOSTĘPNE W WERSJI

przylgowej




beprzylgowej



SKOMPLETUJ Z

ościeżnicą stałą



ościeżnicą regulowaną



ościeżnicą nakładkową



DOSTĘPNE SZEROKOŚCI

- 60 cm/70cm/80 cm/90cm
- 100 cm - za dopłatą
- 40 cm - dostawka do systemu dwuskrzydłowego

KONSTRUKCJA

- konstrukcja ramowa z litego MDF zapewniająca stabilność
- mleczne szkło DECORMAT o grubości 4mm

W ZESTAWIE

- zamek w wersji PK/WC/WB/ZO
- zamek magnetyczny w skrzydle bezprzylgowym
- 3 zawiasy żożyskowe w skrzydle przylgowym
- 3 ukryte zawiasy w skrzydle bezprzylgowym

INFORMACJE TECHNICZNE

- informacje ogólne str. 3
- wymiarowanie str. 62

OPCJE ZA DOPŁATĄ

- skrzydło bezprzylgowe 80,00 zł netto/98,40 zł brutto
- skrzydło do systemu przesuwne 80,00 zł netto/98,40 zł brutto
- skrzydło o rozmiarze 100 90,00 zł netto/110,70 zł brutto
- podcięcie wentylacyjne 35,00 zł netto/43,05 zł brutto
- tuleje wentylacyjne 39,00 zł netto/47,97 zł brutto

CENA

DOSTĘPNE ROZWIĄZANIA

- system dwuskrzydłowy 50
- system naścienny 51
- system kasetowy 52
- ościeżnica regulowana 56
- ościeżnica stała 60
- ościeżnica bezprzylgowa 58
- ościeżnica nakładkowa 61

STRONA



Korfu 1. Model prezentowany w kolorze orzech palony.



Korfu 2



Korfu 3



Korfu 8



DOSTĘPNE DEKORY

Top-Decor




590,00 zł netto/725,70 zł brutto



Laminat CPL




650,00 zł netto/799,50 zł brutto



Ecoline



670,00 zł netto/824,10 zł brutto



DOSTĘPNE W WERSJI

przylgowej




beprzylgowej



SKOMPLETUJ Z

ościeżnicą stałą



ościeżnicą regulowaną



ościeżnicą nakładkową



DOSTĘPNE SZEROKOŚCI

- 60 cm/70cm/80 cm/90cm
- 100 cm - za dopłatą
- 40 cm - dostawka do systemu dwuskrzydłowego

KONSTRUKCJA

- konstrukcja ramowa z litego MDF zapewniająca stabilność
- mleczne szkło DECORMAT o grubości 4mm

W ZESTAWIE

- zamek w wersji PK/WC/WB/ZO
- zamek magnetyczny w skrzydle bezprzylgowym
- 3 zawiasy żożyskowe w skrzydle przylgowym
- 3 ukryte zawiasy w skrzydle bezprzylgowym

INFORMACJE TECHNICZNE

- informacje ogólne str. 3
- wymiarowanie str. 62

OPCJE ZA DOPŁATĄ

- skrzydło bezprzylgowe 80,00 zł netto/98,40 zł brutto
- skrzydło do systemu przesuwne 80,00 zł netto/98,40 zł brutto
- skrzydło o rozmiarze 100 90,00 zł netto/110,70 zł brutto
- podcięcie wentylacyjne 35,00 zł netto/43,05 zł brutto
- tuleje wentylacyjne 39,00 zł netto/47,97 zł brutto

CENA

DOSTĘPNE ROZWIĄZANIA

- system dwuskrzydłowy 50
- system naścienny 51
- system kasetowy 52
- ościeżnica regulowana 56
- ościeżnica stała 60
- ościeżnica bezprzylgowa 58
- ościeżnica nakładkowa 61

STRONA




Fresno 1. Model prezentowany w kolorze dąb bielony eco.



Fresno 2



Fresno 3



Fresno 6



DOSTĘPNE DEKORY

Top-Decor




570,00 zł netto/701,10 zł brutto



Laminat CPL




620,00 zł netto/762,60 zł brutto



Ecoline




640,00 zł netto/787,20 zł brutto



DOSTĘPNE W WERSJI

przylgowej




beprzylgowej




SKOMPLETUJ Z

ościeżnicą stałą



ościeżnicą regulowaną



ościeżnicą nakładkową



DOSTĘPNE SZEROKOŚCI

- 60 cm/70cm/80 cm/90cm
- 100 cm - za dopłatą
- 40 cm - dostawka do systemu dwuskrzydłowego

KONSTRUKCJA

- konstrukcja ramowa z litego MDF zapewniająca stabilność
- mleczne szkło DECORMAT o grubości 4mm

W ZESTAWIE

- zamek w wersji PK/WC/WB/ZO
- zamek magnetyczny w skrzydle bezprzylgowym
- 3 zawiasy żożyskowe w skrzydle przylgowym
- 3 ukryte zawiasy w skrzydle bezprzylgowym

INFORMACJE TECHNICZNE

- informacje ogólne str. 3
- wymiarowanie str. 62

OPCJE ZA DOPŁATĄ

- | | |
|---------------------------------|---------------------------------|
| - skrzydło bezprzylgowe | 80,00 zł netto/98,40 zł brutto |
| - skrzydło do systemu przesuwne | 80,00 zł netto/98,40 zł brutto |
| - skrzydło o rozmiarze 100 | 90,00 zł netto/110,70 zł brutto |
| - podcięcie wentylacyjne | 35,00 zł netto/43,05 zł brutto |
| - tuleje wentylacyjne | 39,00 zł netto/47,97 zł brutto |

CENA

DOSTĘPNE ROZWIĄZANIA

- | DOSTĘPNE ROZWIĄZANIA | STRONA |
|---------------------------|--------|
| - system dwuskrzydłowy | 50 |
| - system naścienny | 51 |
| - system kasetowy | 52 |
| - ościeżnica regulowana | 56 |
| - ościeżnica stała | 60 |
| - ościeżnica bezprzylgowa | 58 |
| - ościeżnica nakładkowa | 61 |



Evia 1. Model prezentowany w kolorze dąb wiosenny.



Evia 2



Evia 3



Evia 5



DOSTĘPNE DEKORY

Top-Decor




630,00 zł netto/774,90 zł brutto



Laminat CPL




690,00 zł netto/848,70 zł brutto



Ecoline




720,00 zł netto/885,60 zł brutto



DOSTĘPNE W WERSJI

przylgowej




beprzylgowej



SKOMPLETUJ Z

ościeżnicą stałą



ościeżnicą regulowaną



ościeżnicą nakładkową



DOSTĘPNE SZEROKOŚCI

- 60 cm/70cm/80 cm/90cm
- 100 cm - za dopłatą
- 40 cm - dostawka do systemu dwuskrzydłowego

KONSTRUKCJA

- konstrukcja ramowa z litego MDF zapewniająca stabilność
- mleczne szkło DECORMAT o grubości 4mm

W ZESTAWIE

- zamek w wersji PK/WC/WB/ZO
- zamek magnetyczny w skrzydle bezprzylgowym
- 3 zawiasy żożyskowe w skrzydle przylgowym
- 3 ukryte zawiasy w skrzydle bezprzylgowym

INFORMACJE TECHNICZNE

- informacje ogólne str. 3
- wymiarowanie str. 62

OPCJE ZA DOPŁATĄ

- skrzydło bezprzylgowe 80,00 zł netto/98,40 zł brutto
- skrzydło do systemu przesuwne 80,00 zł netto/98,40 zł brutto
- skrzydło o rozmiarze 100 90,00 zł netto/110,70 zł brutto
- podcięcie wentylacyjne 35,00 zł netto/43,05 zł brutto
- tuleje wentylacyjne 39,00 zł netto/47,97 zł brutto

CENA

DOSTĘPNE ROZWIĄZANIA

- system dwuskrzydłowy 50
- system naścienny 51
- system kasetowy 52
- ościeżnica regulowana 56
- ościeżnica stała 60
- ościeżnica bezprzylgowa 58
- ościeżnica nakładkowa 61

STRONA



Alfa 1. Model prezentowany w kolorze sonoma.



Alfa 2



Alfa 3



Alfa 9



DOSTĘPNE DEKORY

Top-Decor




570,00 zł netto/701,10 zł brutto



Laminat CPL




610,00 zł netto/750,30 zł brutto



Ecoline



630,00 zł netto/774,90 zł brutto



DOSTĘPNE W WERSJI

przylgowej




beziprzylgowej



SKOMPLETUJ Z

ościeżnicą stałą



ościeżnicą regulowaną



ościeżnicą nakładkową



DOSTĘPNE SZEROKOŚCI

- 60 cm/70cm/80 cm/90cm
- 100 cm - za dopłatą
- 40 cm - dostawka do systemu dwuskrzydłowego

KONSTRUKCJA

- konstrukcja ramowa z litego MDF zapewniająca stabilność
- mleczne szkło DECORMAT o grubości 4mm

W ZESTAWIE

- zamek w wersji PK/WC/WB/ZO
- zamek magnetyczny w skrzydle bezprzylgowym
- 3 zawiasy żożyskowe w skrzydle przylgowym
- 3 ukryte zawiasy w skrzydle bezprzylgowym

INFORMACJE TECHNICZNE

- informacje ogólne str. 3
- wymiarowanie str. 62

OPCJE ZA DOPŁATĄ

- skrzydło bezprzylgowe 80,00 zł netto/98,40 zł brutto
- skrzydło do systemu przesuwne 80,00 zł netto/98,40 zł brutto
- skrzydło o rozmiarze 100 90,00 zł netto/110,70 zł brutto
- podcięcie wentylacyjne 35,00 zł netto/43,05 zł brutto
- tuleje wentylacyjne 39,00 zł netto/47,97 zł brutto

CENA

DOSTĘPNE ROZWIĄZANIA

- system dwuskrzydłowy 50
- system naścienny 51
- system kasetowy 52
- ościeżnica regulowana 56
- ościeżnica stała 60
- ościeżnica bezprzylgowa 58
- ościeżnica nakładkowa 61

STRONA



Tytan 1. Model prezentowany w kolorze dąb modern.



Tytan 2



Tytan 3



Tytan 5



DOSTĘPNE DEKORY

Top-Decor




620,00 zł netto/762,60 zł brutto



Laminat CPL




680,00 zł netto/836,40 zł brutto



DOSTĘPNE W WERSJI

przylgowej




bezpłyglowej



SKOMPLETUJ Z

ościeżnicą stałą



ościeżnicą regulowaną



ościeżnicą nakładkową



DOSTĘPNE SZEROKOŚCI

- 60 cm/70cm/80 cm/90cm
- 100 cm - za dopłatą
- 40 cm - dostawka do systemu dwuskrzydłowego

KONSTRUKCJA

- konstrukcja ramowa z litego MDF zapewniająca stabilność
- mleczne szkło DECORMAT o grubości 4mm

W ZESTAWIE

- zamek w wersji PK/WC/WB/ZO
- zamek magnetyczny w skrzydle bezpłyglowym
- 3 zawiasy łóżyskowe w skrzydle przylgowym
- 3 ukryte zawiasy w skrzydle bezpłyglowym

INFORMACJE TECHNICZNE

- informacje ogólne str. 3
- wymiarowanie str. 62

OPCJE ZA DOPŁATĄ

- | | |
|---------------------------------|---------------------------------|
| - skrzydło bezpłyglowe | 80,00 zł netto/98,40 zł brutto |
| - skrzydło do systemu przesuwne | 80,00 zł netto/98,40 zł brutto |
| - skrzydło o rozmiarze 100 | 90,00 zł netto/110,70 zł brutto |
| - podcięcie wentylacyjne | 35,00 zł netto/43,05 zł brutto |
| - tuleje wentylacyjne | 39,00 zł netto/47,97 zł brutto |

CENA

DOSTĘPNE ROZWIĄZANIA

- | DOSTĘPNE ROZWIĄZANIA | STRONA |
|--------------------------|--------|
| - system dwuskrzydłowy | 50 |
| - system naścienny | 51 |
| - system kasetowy | 52 |
| - ościeznica regulowana | 56 |
| - ościeznica stała | 60 |
| - ościeznica bezpłyglowa | 58 |
| - ościeznica nakładkowa | 61 |



Toronto 1. Model prezentowany w kolorze orzech sanmarino.



Toronto 2



Toronto 3



Toronto 6



DOSTĘPNE DEKORY

Top-Decor




560,00 zł netto/688,80 zł brutto



Laminat CPL




620,00 zł netto/762,60 zł brutto



Ecoline



650,00 zł netto/799,50 zł brutto



DOSTĘPNE W WERSJI

przylgowej




beprzylgowej



SKOMPLETUJ Z

ościeżnicą stałą



ościeżnicą regulowaną



ościeżnicą nakładkową



DOSTĘPNE SZEROKOŚCI

- 60 cm/70cm/80 cm/90cm
- 100 cm - za dopłatą
- 40 cm - dostawka do systemu dwuskrzydłowego

KONSTRUKCJA

- konstrukcja ramowa z litego MDF zapewniająca stabilność
- mleczne szkło DECORMAT o grubości 4mm

W ZESTAWIE

- zamek w wersji PK/WC/WB/ZO
- zamek magnetyczny w skrzydle bezprzylgowym
- 3 zawiasy żożyskowe w skrzydle przylgowym
- 3 ukryte zawiasy w skrzydle bezprzylgowym

INFORMACJE TECHNICZNE

- informacje ogólne str. 3
- wymiarowanie str. 62

OPCJE ZA DOPŁATĄ

- skrzydło bezprzylgowe 80,00 zł netto/98,40 zł brutto
- skrzydło do systemu przesuwne 80,00 zł netto/98,40 zł brutto
- skrzydło o rozmiarze 100 90,00 zł netto/110,70 zł brutto
- podcięcie wentylacyjne 35,00 zł netto/43,05 zł brutto
- tuleje wentylacyjne 39,00 zł netto/47,97 zł brutto

CENA

DOSTĘPNE ROZWIĄZANIA

- system dwuskrzydłowy 50
- system naścienny 51
- system kasetowy 52
- ościeżnica regulowana 56
- ościeżnica stała 60
- ościeżnica bezprzylgowa 58
- ościeżnica nakładkowa 61

STRONA

Retro 1. Model prezentowany w kolorze orzech sanmarino.



Retro 2



DOSTĘPNE DEKORY

Top-Decor




520,00 zł netto/639,60 zł brutto



Laminat CPL




605,00 zł netto/744,15 zł brutto



Ecoline




630,00 zł netto/774,90 zł brutto



DOSTĘPNE W WERSJI

przylgowej




bezpłyglowej



SKOMPLETUJ Z

ościeżnicą stałą



ościeżnicą regulowaną



ościeżnicą nakładkową



DOSTĘPNE SZEROKOŚCI

- 60 cm/70cm/80 cm/90cm
- 100 cm - za dopłatą
- 40 cm - dostawka do systemu dwuskrzydłowego

KONSTRUKCJA

- konstrukcja ramowa z litego MDF zapewniająca stabilność
- mleczne szkło DECORMAT o grubości 4mm

W ZESTAWIE

- zamek w wersji PK/WC/WB/ZO
- zamek magnetyczny w skrzydle bezprzylgowym
- 3 zawiasy żożyskowe w skrzydle przylgowym
- 3 ukryte zawiasy w skrzydle bezprzylgowym

INFORMACJE TECHNICZNE

- informacje ogólne str. 3
- wymiarowanie str. 62

OPCJE ZA DOPŁATĄ

- skrzydło bezprzylgowe 80,00 zł netto/98,40 zł brutto
- skrzydło do systemu przesuwne 80,00 zł netto/98,40 zł brutto
- skrzydło o rozmiarze 100 90,00 zł netto/110,70 zł brutto
- podcięcie wentylacyjne 35,00 zł netto/43,05 zł brutto
- tuleje wentylacyjne 39,00 zł netto/47,97 zł brutto

CENA

DOSTĘPNE ROZWIĄZANIA

- system dwuskrzydłowy 50
- system naścienny 51
- system kasetowy 52
- ościeżnica regulowana 56
- ościeżnica stała 60
- ościeżnica bezprzylgowa 58
- ościeżnica nakładkowa 61

STRONA



Elegant 1. Model prezentowany w kolorze dąb modern.



Elegant 2



Elegant 3




DOSTĘPNE DEKORY

Laminat CPL




660,00 zł netto/811,80 zł brutto



Ecoline



750,00 zł netto/922,50 zł brutto



DOSTĘPNE W WERSJI

przylgowej




bezpłyglowej



SKOMPLETUJ Z

ościeżnicą stałą



ościeżnicą regulowaną



ościeżnicą nakładkową



DOSTĘPNE SZEROKOŚCI

- 60 cm/70cm/80 cm/90cm
- 100 cm - za dopłatą
- 40 cm - dostawka do systemu dwuskrzydłowego

KONSTRUKCJA

- konstrukcja ramowa z litego MDF zapewniająca stabilność
- mleczne szkło DECORMAT o grubości 4mm

W ZESTAWIE

- zamek w wersji PK/WC/WB/ZO
- zamek magnetyczny w skrzydle bezprzylgowym
- 3 zawiasy żożyskowe w skrzydle przylgowym
- 3 ukryte zawiasy w skrzydle bezprzylgowym

INFORMACJE TECHNICZNE

- informacje ogólne str. 3
- wymiarowanie str. 62

OPCJE ZA DOPŁATĄ

- skrzydło bezprzylgowe 80,00 zł netto/98,40 zł brutto
- skrzydło do systemu przesuwne 80,00 zł netto/98,40 zł brutto
- skrzydło o rozmiarze 100 90,00 zł netto/110,70 zł brutto
- podcięcie wentylacyjne 35,00 zł netto/43,05 zł brutto
- tuleje wentylacyjne 39,00 zł netto/47,97 zł brutto

CENA

DOSTĘPNE ROZWIĄZANIA

- system dwuskrzydłowy 50
- system naścienny 51
- system kasetowy 52
- ościeżnica regulowana 56
- ościeżnica stała 60
- ościeżnica bezprzylgowa 58
- ościeżnica nakładkowa 61

STRONA

— Thor 1. Model prezentowany w kolorze jesion modern.



— Thor 2



— Thor 3



DOSTĘPNE DEKORY

Laminat CPL




720,00 zł netto/885,60 zł brutto



Ecoline



740,00 zł netto/910,20 zł brutto



DOSTĘPNE W WERSJI

przylgowej




bezpłyglowej



SKOMPLETUJ Z

ościeżnicą stałą



ościeżnicą regulowaną



ościeżnicą nakładkową



DOSTĘPNE SZEROKOŚCI

- 60 cm/70cm/80 cm/90cm
- 100 cm - za dopłatą
- 40 cm - dostawka do systemu dwuskrzydłowego

KONSTRUKCJA

- konstrukcja ramowa z litego MDF zapewniająca stabilność
- mleczne szkło DECORMAT o grubości 4mm

W ZESTAWIE

- zamek w wersji PK/WC/WB/ZO
- zamek magnetyczny w skrzydle bezprzylgowym
- 3 zawiasy żożyskowe w skrzydle przylgowym
- 3 ukryte zawiasy w skrzydle bezprzylgowym

INFORMACJE TECHNICZNE

- informacje ogólne str. 3
- wymiarowanie str. 62

OPCJE ZA DOPŁATĄ

- skrzydło bezprzylgowe 80,00 zł netto/98,40 zł brutto
- skrzydło do systemu przesuwne 80,00 zł netto/98,40 zł brutto
- skrzydło o rozmiarze 100 90,00 zł netto/110,70 zł brutto
- podcięcie wentylacyjne 35,00 zł netto/43,05 zł brutto
- tuleje wentylacyjne 39,00 zł netto/47,97 zł brutto

CENA

DOSTĘPNE ROZWIĄZANIA

- system dwuskrzydłowy 50
- system naścienny 51
- system kasetowy 52
- ościeżnica regulowana 56
- ościeżnica stała 60
- ościeżnica bezprzylgowa 58
- ościeżnica nakładkowa 61

STRONA



Margo 1. Model prezentowany w kolorze dąb wiosenny.



Margo 2



DOSTĘPNE DEKORY

Top-Decor




570,00 zł netto/701,10 zł brutto



Laminat CPL




605,00 zł netto/744,15 zł brutto



Ecoline



630,00 zł netto/774,90 zł brutto



DOSTĘPNE W WERSJI

przylgowej




bezpłyglowej



SKOMPLETUJ Z

ościeżnicą stałą



ościeżnicą regulowaną



ościeżnicą nakładkową



DOSTĘPNE SZEROKOŚCI

- 60 cm/70cm/80 cm/90cm
- 100 cm - za dopłatą
- 40 cm - dostawka do systemu dwuskrzydłowego

KONSTRUKCJA

- konstrukcja ramowa z litego MDF zapewniająca stabilność
- mleczne szkło DECORMAT o grubości 4mm

W ZESTAWIE

- zamek w wersji PK/WC/WB/ZO
- zamek magnetyczny w skrzydle bezprzylgowym
- 3 zawiasy łozyskowe w skrzydle przylgowym
- 3 ukryte zawiasy w skrzydle bezprzylgowym

INFORMACJE TECHNICZNE

- informacje ogólne str. 3
- wymiarowanie str. 62

OPCJE ZA DOPŁATĄ

- skrzydło bezprzylgowe 80,00 zł netto/98,40 zł brutto
- skrzydło do systemu przesuwne 80,00 zł netto/98,40 zł brutto
- skrzydło o rozmiarze 100 90,00 zł netto/110,70 zł brutto
- podcięcie wentylacyjne 35,00 zł netto/43,05 zł brutto
- tuleje wentylacyjne 39,00 zł netto/47,97 zł brutto
- czarna szyba 50,00 zł netto/61,50 zł brutto

CENA

DOSTĘPNE ROZWIĄZANIA

- system dwuskrzydłowy 50
- system naścienny 51
- system kasetowy 52
- ościeżnica regulowana 56
- ościeżnica stała 60
- ościeżnica bezprzylgowa 58
- ościeżnica nakładkowa 61

STRONA

KONSTRUKCJA SKRZYDEŁ PŁYTOWYCH

DRZWI LINII CLASSIC |

Linia drzwi classic to drzwi charakteryzujące się prostotą i elegancją.

Staranne wykonanie i szerokie możliwości kompozycyjne zaspokoją najbardziej wymagającego klienta.

Skrzydła z tej linii w standardzie posiadają wypełnienie stabilizującym papierem

"plaster miodu" oraz ramkowy system szklenia.

WERSJA
PRZYLGOWA



ZAMEK
Zamek w wersji
PK/WC/WB/ZO
rozstaw 72/50
w wersji
przylgowej



SZKLENIE
Mleczne szkło
decoramit o grubości
4mm, wykończone
ramką przyszybową



ZAWIASY
JEDNOCZOPOWE
3 zawiasy
w skrzydle
przylgowym



STABILNA
KONSTRUKCJA
Ramiak MDF, pokryty
dwoma płytami HDF
oklejone materiałem
dekoracyjnym
wypełnienie plaster
miodu



POWIERZCHNIA
Elementy oklejone
ekologicznymi
i innowacyjnymi
materiałami
dekoracyjnymi





DOSTĘPNE DEKORY

Top-Decor




450,00 zł netto/553,50 zł brutto



DOSTĘPNE W WERSJI

przylgowej



DOSTĘPNE SZEROKOŚCI

- 60 cm/70cm/80 cm/90cm

- 100 cm - za dopłatą

DOSTĘPNE ROZWIĄZANIA

STRONA

- system dwuskrzydłowy	50
- system naścienny	51
- system kasetowy	52
- ościeżnica regulowana	56
- ościeżnica stała	60
- ościeżnica nakładkowa	61



Lago pokój

Lago tuleje

Lago pełne

W ZESTAWIE

- zamek w wersji PK/WC/WB/ZO
- 3 zawiasy jednoczopowe w skrzydle przylgowym

OPCJE ZA DOPŁATĄ

- skrzydło do systemu przesuwne 80,00 zł netto/98,40 zł brutto
- skrzydło o rozmiarze 100 90,00 zł netto/110,70 zł brutto
- kratka wentylacyjna 35,00 zł netto/43,05 zł brutto
- tuleje wentylacyjne 39,00 zł netto/47,97 zł brutto

CENA

INFORMACJE TECHNICZNE

- informacje ogólne str. 38
- wymiarowanie str. 62

KONSTRUKCJA

- ramiak MDF pokryty dwiema płytami HDF
- mleczne szkło DECORMAT o grubości 4mm



DOSTĘPNE DEKORY

Top-Decor




520,00 zł netto/639,60 zł brutto



DOSTĘPNE W WERSJI

przyłgowej



Kolekcja Classic



Roco pokój



Roco tuleje



Roco pełne

DOSTĘPNE SZEROKOŚCI

- 60 cm/70cm/80 cm/90cm

- 100 cm - za dopłatą

DOSTĘPNE ROZWIĄZANIA	STRONA
- system dwuskrzydłowy	50
- system naścienny	51
- system kasetowy	52
- ościeżnica regulowana	56
- ościeżnica stała	60
- ościeżnica nakładkowa	61

W ZESTAWIE

- zamek w wersji PK/WC/WB/ZO
- 3 zawiasy jednoczopowe w skrzydle przylgowym

OPCJE ZA DOPLATĄ

- skrzydło do systemu przesuwanego 80,00 zł netto/98,40 zł brutto
- skrzydło o rozmiarze 100 90,00 zł netto/110,70 zł brutto
- kratka wentylacyjna 35,00 zł netto/43,05 zł brutto
- tuleje wentylacyjne 39,00 zł netto/47,97 zł brutto

CENA

INFORMACJE TECHNICZNE

- informacje ogólne str. 38
- wymiarowanie str. 62

KONSTRUKCJA

- ramiak MDF pokryty dwiema płytami HDF
- mleczne szkło DECORMAT o grubości 4mm






DOSTĘPNE DEKORY

Top-Decor





440,00 zł netto/541,20 zł brutto



DOSTĘPNE W WERSJI

przylgowej



Doro pokój

Doro tuleje

Doro pełne

DOSTĘPNE SZEROKOŚCI

- 60 cm/70cm/80 cm/90cm
- 100 cm - za dopłatą

DOSTĘPNE ROZWIĄZANIA STRONA

- system dwuskrzydłowy	50
- system naścienny	51
- system kasetowy	52
- ościeżnica regulowana	56
- ościeżnica stała	60
- ościeżnica nakładkowa	61

W ZESTAWIE

- zamek w wersji PK/WC/WB/ZO
- 3 zawiasy jednoczopowe w skrzydle przylgowym

OPCJE ZA DOPŁATĄ

- skrzydło do systemu przesuwne 80,00 zł netto/98,40 zł brutto
- skrzydło o rozmiarze 100 90,00 zł netto/110,70 zł brutto
- kratka wentylacyjna 35,00 zł netto/43,05 zł brutto
- tuleje wentylacyjne 39,00 zł netto/47,97 zł brutto

CENA

INFORMACJE TECHNICZNE

- informacje ogólne str. 38
- wymiarowanie str. 62

KONSTRUKCJA

- ramiak MDF pokryty dwiema płytami HDF
- mleczne szkło DECORMAT o grubości 4mm



DOSTĘPNE DEKORY

Top-Decor



410,00 zł netto/504,30 zł brutto



DOSTĘPNE W WERSJI

przylgowej



DOSTĘPNE SZEROKOŚCI

- 60 cm/70cm/80 cm/90cm

- 100 cm - za dopłatą

DOSTĘPNE ROZWIĄZANIA STRONA

- system dwuskrzydłowy	50
- system ścienny	51
- system kasetowy	52
- ościeżnica regulowana	56
- ościeżnica stała	60
- ościeżnica nakładkowa	61



Klaro pokój



Klaro tuleje



Klaro pełne

W ZESTAWIE

- zamek w wersji PK/WC/WB/ZO
- 3 zawiasy jednoczopowe w skrzydle przylgowym

OPCJE ZA DOPLATĄ

- skrzydło do systemu przesuwanego 80,00 zł netto/98,40 zł brutto
- skrzydło o rozmiarze 100 90,00 zł netto/110,70 zł brutto
- kratka wentylacyjna 35,00 zł netto/43,05 zł brutto
- tuleje wentylacyjne 39,00 zł netto/47,97 zł brutto

CENA

INFORMACJE TECHNICZNE

- informacje ogólne str. 38
- wymiarowanie str. 62

KONSTRUKCJA

- ramiak MDF pokryty dwiema płytami HDF
- mleczne szkło DECORMAT o grubości 4mm





DOSTĘPNE DEKORY

Top-Decor



390,00 zł netto/479,70 zł brutto



DOSTĘPNE W WERSJI

przylgowej



DOSTĘPNE SZEROKOŚCI

- 60 cm/70cm/80 cm/90cm

- 100 cm - za dopłatą

DOSTĘPNE ROZWIĄZANIA STRONA

- system dwuskrzydłowy	50
- system naścienny	51
- system kasetowy	52
- ościeżnica regulowana	56
- ościeżnica stała	60
- ościeżnica nakładkowa	61

W ZESTAWIE

- zamek w wersji PK/WC/WB/ZO
- 3 zawiasy jednoczopowe w skrzydle przylgowym

OPCJE ZA DOPŁATĄ

- skrzydło do systemu przesuwne	80,00 zł netto/98,40 zł brutto
- skrzydło o rozmiarze 100	90,00 zł netto/110,70 zł brutto
- kratka wentylacyjna	35,00 zł netto/43,05 zł brutto
- tuleje wentylacyjne	39,00 zł netto/47,97 zł brutto

CENA

INFORMACJE TECHNICZNE

- informacje ogólne str. 38
- wymiarowanie str. 62

KONSTRUKCJA

- ramiak MDF pokryty dwiema płytami HDF
- mleczne szkło DECORMAT o grubości 4mm

KONSTRUKCJA SKRZYDEŁ INWESTYCYJNYCH

DRZWI INWESTYCYJNE |

Linia drzwi inwestycyjnych to drzwi przeznaczone do budownictwa użyteczności publicznej i mieszkaniowej jako drzwi wewnętrzne wejściowe. W tym segmencie odnajdą Państwo zarówno ekonomiczne, wzmacniane, dźwiękochłonne oraz antywłamaniowe skrzydła drzwiowe, jak i pełne zestawy zawierające ościeżnice, próg i wizjer.

WERSJA
PRZYLGOWA



ZAMEK
Zamek w wersji
PK/WC/WB/ZO
rozstaw 72/50
w wersji
przylgowej



STABILNA
KONSTRUKCJA
Ramiak MDF,
pokryty dwiema
płytami HDF
oklejone materiałem
dekoracyjnym
wypełnienie płyta
,WIÓROWAŁA'
w modelu „Solid”



ZAWIASY
ŁOŻYSKOWE



STABILNA
KONSTRUKCJA

Ramiak MDF, pokryty dwiema płytami HDF oklejone materiałem dekoracyjnym wypełnienie plaster miudy w modelu „UNO”



STABILNA
KONSTRUKCJA

Podwójny ramiak MDF i sosnowy, pokryty dwiema płytami HDF oklejone materiałem dekoracyjnym wypełnienie płyta „HOMALIGHT” w modelu „Volume”



POWIERZCHNIA

Elementy oklejone ekologicznymi i innowacyjnymi materiałami dekoracyjnymi





DOSTĘPNE DEKORY

Top-Decor




290,00 zł netto/356,70 zł brutto



Laminat CPL



380,00 zł netto/467,40 zł brutto



Uno

DOSTĘPNE W WERSJI

przylgowej



beprzylgowej



DOSTĘPNE SZEROKOŚCI

- 60 cm/70cm/80 cm/90cm

- 100 cm - za dopłatą

DOSTĘPNE ROZWIĄZANIA

STRONA

- system dwuskrzydłowy	50
- system naścienny	51
- system kasetowy	52
- ościeżnica regulowana	56
- ościeżnica stała	60
- ościeżnica nakładkowa	61

W ZESTAWIE

- zamek w wersji PK/WC/WB/ZO
- 3 zawiasy jednoczopowe w skrzydle przylgowym

OPCJE ZA DOPŁATĄ

- skrzydło do systemu przesuwne	80,00 zł netto/98,40 zł brutto
- skrzydło o rozmiarze 100	90,00 zł netto/110,70 zł brutto
- kratka wentylacyjna	35,00 zł netto/43,05 zł brutto
- tuleje wentylacyjne	39,00 zł netto/47,97 zł brutto
- skrzydło bezprzylgowe	80,00 zł netto/98,40 zł brutto
- podcięcie wentylacyjne	35,00 zł netto/43,05 zł brutto

CENA

INFORMACJE TECHNICZNE

- informacje ogólne str. 3
- wymiarowanie str. 62



DOSTĘPNE DEKORY

Top-Decor




Linosa 470,00 zł netto/578,10 zł brutto
Linosa Alu 620,00 zł netto/762,60 zł brutto



Laminat CPL




Linosa 530,00 zł netto/651,90 zł brutto
Linosa Alu 710,00 zł netto/873,30 zł brutto



W ZESTAWIE

- zamek w wersji PK/WC/WB/ZO
- 3 zawiasy łożyskowe w skrzydle przylgowym

Linosa



Linosa Alu 1



Linosa Alu 2



Linosa Alu 3



Linosa Alu 4



DOSTĘPNE SZEROKOŚCI

- 60 cm/70cm/80 cm/90cm
- 100 cm - za dopłatą

DOSTĘPNE ROZWIĄZANIA STRONA

- ościeżnica regulowana 56
- ościeżnica stała 60
- ościeżnica nakładkowa 61

OPCJE ZA DOPŁATĄ

- samozamykacz 260,00 zł netto/319,80 zł brutto
- skrzydło o rozmiarze 100 90,00 zł netto/110,70 zł brutto
- podcięcie wentylacyjne 35,00 zł netto/43,05 zł brutto
- tuleje wentylacyjne 39,00 zł netto/47,97 zł brutto
- bulaj 400,00 zł netto/492,00 zł brutto
- kopniak obustronny 450,00 zł netto/553,50 zł brutto

CENA

KONSTRUKCJA

- ramiak MDF pokryty dwiema płytami HDF
- wypełnienie płytą HOMALIGHT





DOSTĘPNE DEKORY

Top-Decor




Solid Pro 630,00 zł netto/774,90 zł brutto
Solid Pro Alu 770,00 zł netto/947,10 zł brutto



Laminat CPL



Solid Pro 710,00 zł netto/873,30 zł brutto
Solid Pro Alu 870,00 zł netto/1070,10 zł brutto



Solid Pro



Solid Pro Alu 1



Solid Pro Alu 2



Solid Pro Alu 3



Solid Pro Alu 4



DOSTĘPNE SZEROKOŚCI

- 80 cm/90cm

DOSTĘPNE ROZWIĄZANIA

- ościeżnica regulowana wzmocniana 56
- ościeżnica stała drewniana 60

W ZESTAWIE

- zamek na wkładkę 3 bolcowy+ górny zamek
- 3 zawiasy łożyskowe w skrzydle przylgowym

OPCJE ZA DOPLATĄ

- samozamykacz 260,00 zł netto/319,80 zł brutto
- próg stalowy 99,00 zł netto/121,77 zł brutto
- kopniak obustronny 450,00 zł netto/553,50 zł brutto

KONSTRUKCJA

- ramiak sosnowy pokryty dwiema pyłami HDF
- wypełnienie płytą wiórową
- technologia "kant"




DOSTĘPNE DEKORY

Top-Decor




Volume 710,00 zł netto/873,30 zł brutto
Volume Alu 820,00 zł netto/1008,60zł brutto



Laminat CPL



Volume 850,00 zł netto/1045,50 zł brutto
Volume Alu 970,00 zł netto/1193,10 zł brutto



Volume



Volume Alu 1



Volume Alu 2



Volume Alu 3



Volume Alu 4



DOSTĘPNE ROZWIĄZANIA STRONA

- ościeżnica regulowana wzmocniana 56
- ościeżnica stała drewniana 60

W ZESTAWIE

- zamek na wkładkę 3 bolcowy+ górny zamek
- 3 zawiasy łóżyskowe
- bolce antywyważeniowe
- uszczelka

OPCJE ZA DOPŁATĄ

- samozamykacz 260,00 zł netto/319,80 zł brutto
- próg stalowy 99,00 zł netto/121,77 zł brutto
- kopniak obustronny 450,00 zł netto/553,50 zł brutto

CENA

KONSTRUKCJA

- ramiak sosnowy pokryty dwiema pyłami HDF
- wypełnienie płytą HOMALIFGHT

DOSTĘPNE SZEROKOŚCI

- 80 cm/90cm





DOSTĘPNE DEKORY

Top-Decor




Volume Set 1280,00 zł netto/1574,40 zł brutto
Volume Set Alu 1510,00 zł netto/1857,30 zł brutto



Laminat CPL



Volume Set 1400,00 zł netto/1722,00 zł brutto
Volume Set Alu 1650,00 zł netto/2029,50 zł brutto



Volume Set



Volume Set Alu 1



Volume Set Alu 2



Volume Set Alu 3



Volume Set Alu 4



W ZESTAWIE

- zamek na wkładkę 3 bolcowy+ górny zamek
- 3 zawiasy łożyskowe
- bolce antywyważeniowe
- uszczelka
- wizjer (do samodzielnego montażu)
- klamka z górną rozetą "MATI"
- próg stalowy
- ościeżnica stała drewniana

OPCJE ZA DOPŁATĄ

- samozamykacz
- kopniak obustronny

CENA

260,00 zł netto/319,80 zł brutto
450,00 zł netto/553,50 zł brutto

KONSTRUKCJA

- ramiak sosnowy pokryty dwiema pyłami HDF
- wypełnienie płytą HOMALIFGHT

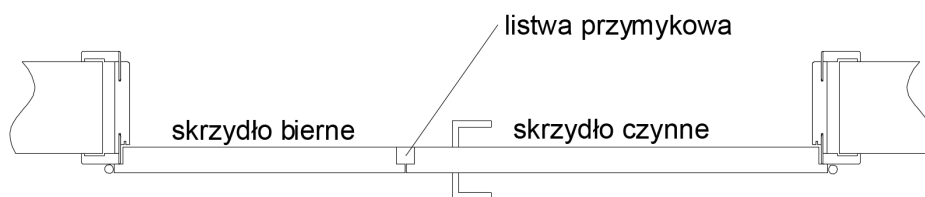
DOSTĘPNE SZEROKOŚCI

- 80 cm/90cm

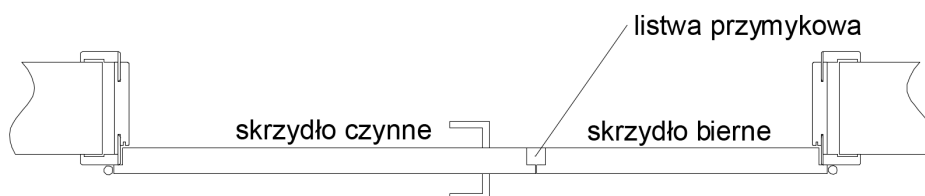


W drzwiach dwuskrzydłowych możemy wykorzystać dowolne modele skrzydeł z wyjątkiem skrzydeł Linos, Solid, Volume. Możliwe jest dowolne zastosowanie kombinacji skrzydeł w rozmiarach od 60 do 90. Skrzydło czynne jest standardowym skrzydłem rozwiernym, natomiast skrzydło bierne posiada zamontowaną w felcu listwę przymykową zawierającą zasuwę i zaczep zamka. Istnieje możliwość zakotwiczenia zasuw po uprzednim nawierceniu otworów w belce górnej oraz podłodze.

Na cenę drzwi dwuskrzydłowych składa się cena każdego skrzydła plus cena listwy przymykowej 120,00 zł netto/147,60 zł brutto
Cena ościeżnicy do drzwi dwuskrzydłowych jest o 30% wyższa.



SKRZYDŁA PODWÓJNE
BIERNE LEWE, CZYNNE PRAWO




SKRZYDŁA PODWÓJNE
BIERNE PRAWO, CZYNNE LEWE






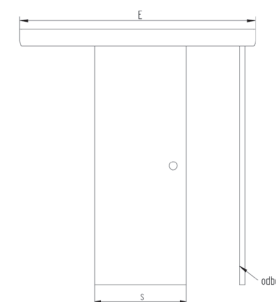
System przesuwany podwójny



Pojedynczy prawy



Pojedynczy lewy



System pojedynczy lewy/prawy				
	60	70	80	90
S	644	744	844	944
E	1682	1682	1982	1982

System podwójny				
	2x60	2x70	2x80	2x90
S	2x644	2x744	2x844	2x944
E	3332	3332	3996	3996

W ZESTAWIE

- prowadnica aluminiowa wraz z rolkami i elementami montażowymi
- listwa dystansowa
- karnisz-maskownica w kolorze skrzydła
- belka odbojowa w kolorze skrzydła (nie występuje w systemie podwójnym)

ZASTOSOWANIE

Do systemu przesuwego naściennego stosujemy skrzydło drzwiowe przesuwne bezprzylgowe o wymiarach:
 - System pojedynczy: „60”, „70”, „80”, „90”,
 - System podwójny „2x60”, „2x70”, „2x80”, „2x90”.
 W tej wersji dostępne są wszystkie skrzydła z katalogu z wyjątkiem modeli: Linos, Solid, Volume.
 W przypadku zastosowania skrzydeł modułowych i foliowanych nie ma możliwości wykonania podcięcia wentylacyjnego.

OPCJE ZA DOPŁATĄ

- pochwyty stalowe owalne lub okrągłe w kolorze złotym lub srebrnym 2 szt. 49,00 zł netto/60,27 zł brutto
- zamek hakowy z kompletem pochwyty owalnych lub okrągłych w wersji PK/WC w kolorach złoty lub chrom 125,00 zł netto/153,75 zł brutto
- symetric- system pozwalający na jednoczesne rozsuwanie obu skrzydeł 310,00 zł netto/381,30 zł brutto
- spawalniacz 192,00 zł netto/236,16 zł brutto

CENA

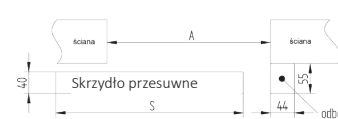
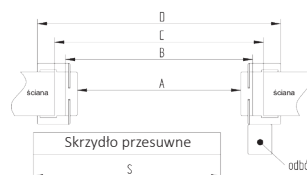
- system pojedynczy 476,00 zł netto/585,48 zł brutto
- system podwójny 720,00 zł netto/885,60 zł brutto
- maskownica 109,00 zł netto/134,07 zł brutto

Wymiary (szerokości)- system pojedynczy

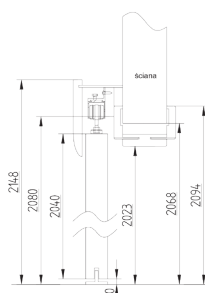
	60	70	80	90
S	644	744	844	944
A	602	702	802	902
B	646	746	846	946
C	680	780	880	980
D	744	844	944	1044

Wymiary (szerokości)- system podwójny

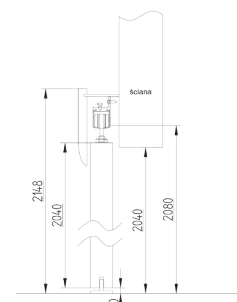
	2x60	2x70	2x80	2x90
S	2x644	2x744	2x844	2x944
A	1250	1450	1650	1850
B	1243	1443	1643	1843
C	1294	1494	1694	1894
D	1392	1592	1792	1992

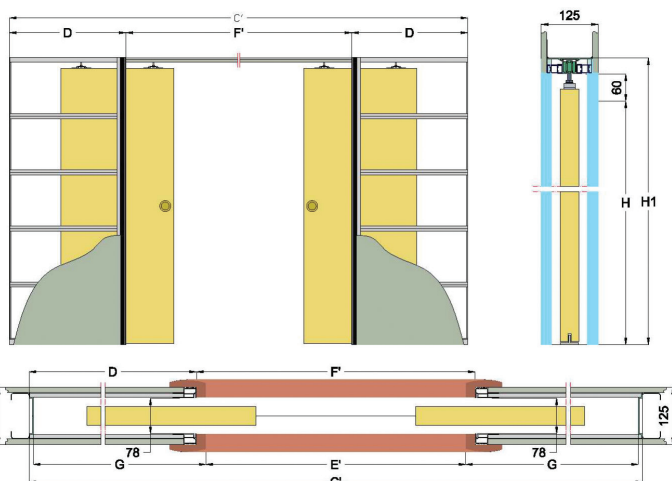
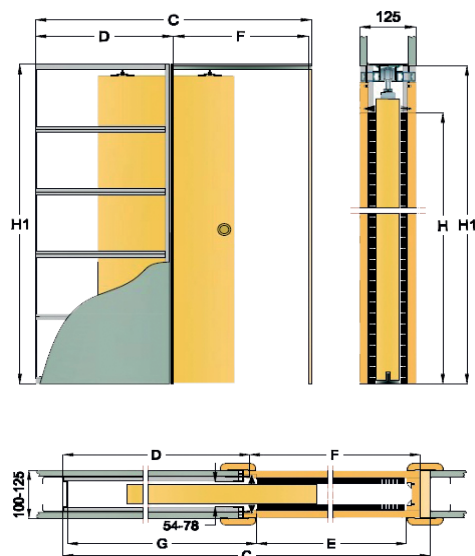


System przesuwany naścienny z zabudową



System przesuwany naścienny bez zabudowy





ZASTOSOWANIE

Do systemu przesuwnego chowanego w ścianę stosujemy skrzydło drzwiowe przesuwne bezfelcowe o wymiarach:

- System pojedynczy: „60”, „70”, „80”, „90”,
- System podwójny „2x60”, „2x70”, „2x80”, „2x90”

W tej wersji dostępne są wszystkie skrzydła katalogu z wyjątkiem modeli: Linos, Solid, Volume.

W przypadku zastosowania skrzydeł modułowych nie ma możliwości wykonania podcięcia wentylacyjnego.

Uwaga !

System dostosowany wyłącznie do grubości ściany 125 mm.

OPCJE ZA DOPŁATĄ

pochwyty stalowe owalne
lub okrągłe w kolorze złotym
lub srebrnym 2 szt. 49,00 zł netto/60,27 zł brutto

zamek hakowy z kompletem
pochwytywów owalnych
lub okrągłych w wersji PK/WC
w kolorach złoty lub chrom 125,00 zł netto/153,75 zł brutto

symetryczny system pozwalający
na jednoczesne rozsuwanie
obu skrzydeł 310,00 zł netto/381,30 zł brutto

spawalniacz 192,00 zł netto/236,16 zł brutto

W ZESTAWIE

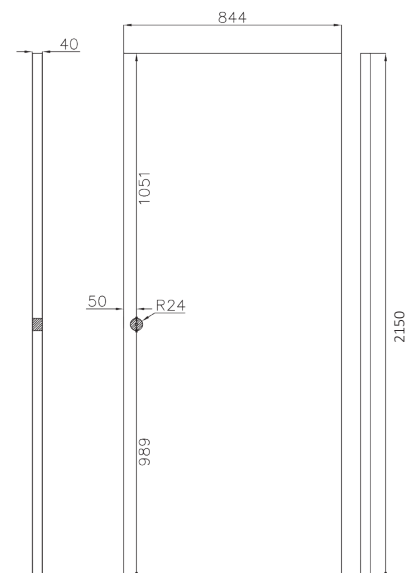
- kasetka aluminiowa wraz z elementami montażowymi
- maskownice w kolorze skrzydła przesuwnego

CENA

- system pojedynczy 1445,00 zł netto/1777,35 zł brutto
- system podwójny 2748,00 zł netto/3380,04 zł brutto
- maskownica 339,00 zł netto/416,97 zł brutto

	Szerokość	Wysokość	C	D	E	F	G	H	H1
60	644	2040	1280	620	604	640	640	2020	2120
70	744		1480	720	704	740	740		
80	844		1680	820	804	840	840		
90	944		1880	920	904	940	940		
2x60	2x60		2480	620	1180	1220	640		
2x70	2x70		2880	720	1380	1420	740		
2x80	2x80		3280	820	1580	1620	840		
2x80	2x90		2680	920	1780	1820	940		





ZASTOSOWANIE

Linia systemów Designn - Line to systemy inspirowane estetyką loft-vintage. Wyeksponowanie elementów mechaniki systemu i ciemny kolor powłoki lakieru nadają wnętrzu wyjątkowy industrialny charakter.

System Design Line dostępny tylko i wyłącznie w zestawie ze skrzydłem Loft w kolorystyce Top Decor :

- System pojedynczy: „60”, „70”, „80”, „90”, „100”
- System podwójny „2x60”, „2x70”, „2x80”, „2x90”.

Zaletą systemów jest:

- cichy i płynny przesuw dzięki łożyskowanym rolkom
- łatwy montaż, możliwość ustawienia drzwi w dowolnej pozycji
- powłoka lakiernicza pokrywająca prowadnicę i wszystkie części systemu cechuje wysoka odporność na uszkodzenia mechaniczne a także zapobiega zbieraniu się na niej kurzu.

PARAMETRY TECHNICZNE


- maksymalny ciężar drzwi 100 kg
- maksymalna szerokość drzwi „100”
- grubość drzwi 35-45 mm
- długość skrzydła 2150
- długość prowadnicy 2000 mm do skrzydeł 60-80
- długość prowadnicy 2500 mm do skrzydeł 90-100
- kolor powłoki czarny mat
- wysokość otworu w murze 2080

SKŁAD ZESTAWU

W zestawie blokada, klamra, prowadnik, stoper, szyna, tulejka

OPCJE ZA DOPLATĄ

1. Komplet 2 dymkaczy do drzwi Silent-Stop	125,00 zł netto/153,75 zł brutto
2. Uchwyt wpuszczany prostokątny 203x53mm, czarny mat szt.	70,00 zł netto/86,10 zł brutto
3. Uchwyt wypukły trapezowy 255x32mm, czarny mat szt.	51,00 zł netto/62,73 zł brutto
4. Prowadnik dolny montowany do ściany montaż nie wymaga wiercenia otworów w ścianie	30,00 zł netto/36,90 zł brutto
5. Klamra ścienna do montażu drugiej prowadnicy w przypadku systemu podwójnego	42,00 zł netto/51,66 zł brutto
6. Ozdobne nity i narożniki do drzwi (szt.)	30,00 zł netto/36,90 zł brutto





ZASTOSOWANIE

Zastosowanie ościeżnicy typu Sara Pro pozwala na umieszczenie skrzydła w jednej płaszczyźnie z linią ściany. Ościeżnica pozostaje elementem niewidocznym.

Rozwiązanie to pozwala na „ukrycie” drzwi w ścianie dzięki możliwości pomalowania ich taką samą farbą jak ściany lub wyklejenia tapetą.

W ZESTAWIE

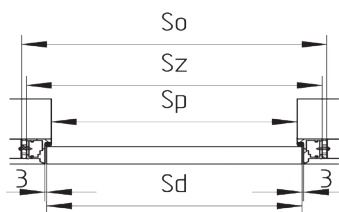
- ościeżnica Esstilo Pro wraz ze skrzydłem pełnym do malowania 60-100
- uszczelka
- kpl. części montażowych
- 2 zawiasy Istar 505 oraz blacha zaczepowa pod zamek

CENA

1419,00 zł netto /1745,37 zł brutto

Informacje techniczne dotyczące

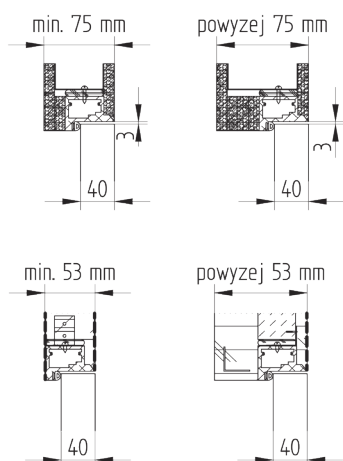
- wymiarów- szerokości ościeżnicy



Szerokość skrzydła Sd	644	744	844	944	1044
Szerokość otworu budowlanego So	724	824	924	1024	1124
Szerokość zewnętrzna ościeżnicy Sz	714	814	914	1014	1114
Szerokość światła przejścia Sp	629	729	829	929	1029

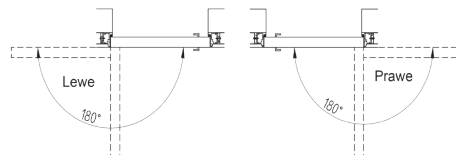
Informacje techniczne dotyczące

- zabudowy z karton gipsu i betonu



Informacje techniczne dotyczące

- wymiarów- szerokości ościeżnicy

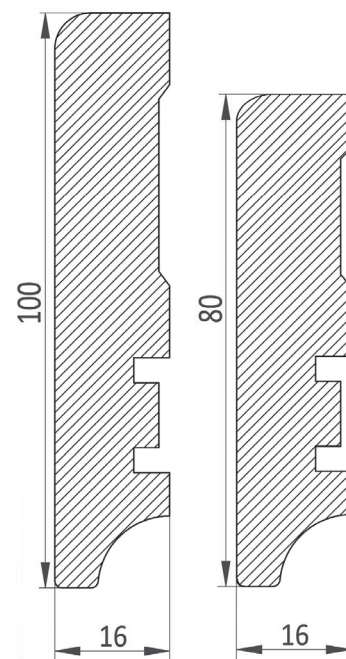




Informacje techniczne dotyczące

- wymiarów- wysokości ościeżnicy

Wysokość skrzydła Hd (mm)	2030
Wysokość otworu budowlanego Ho (mm)	2079
Wysokość zewnętrzna ościeżnicy Hz (mm)	2072
Wysokość światła przejścia Hp (mm)	2030



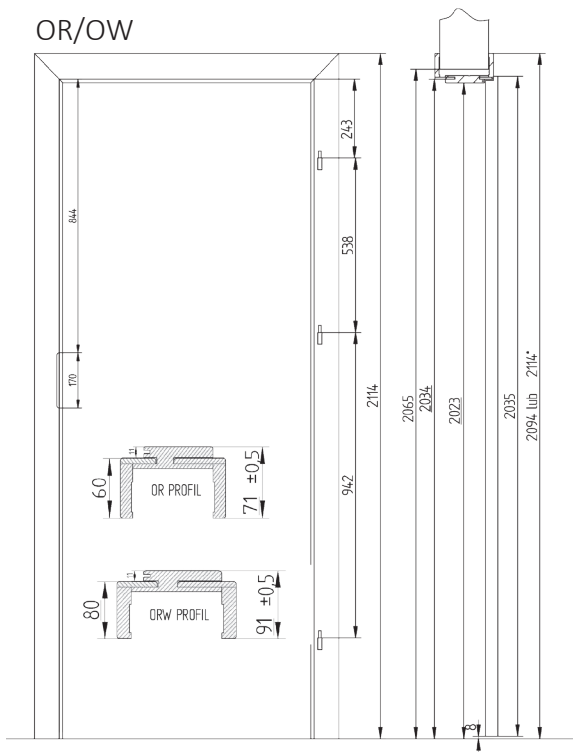


Profil	Kolorystyka	Cena netto	Cena brutto
80x16x2100	Top Decor	39,00 zł	47,97
80x16x2100	CPL	41,00 zł	50,43
100x16x2100	Top Decor	41,00 zł	50,43
100x16x2100	CPL	44,00 zł	54,12

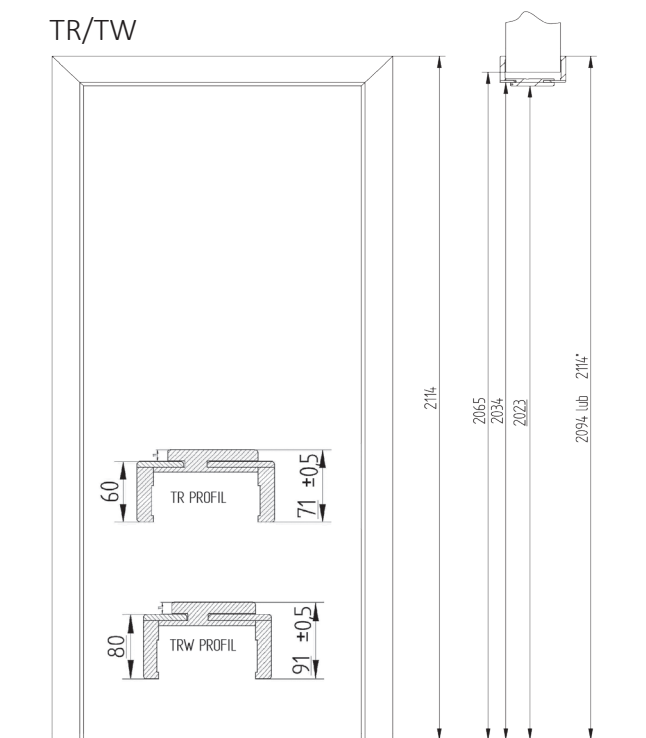
INFORMACJE TECHNICZNE

- Długość pojedynczej listwy 2,1 m
- Dostępne we wszystkich kolorach z katalogu
- Podane ceny dotyczą jednej sztuki listwy
- Montaż bezkłamrowy na klej montażowy
- Kąty do samodzielnego przycięcia

OR/OW

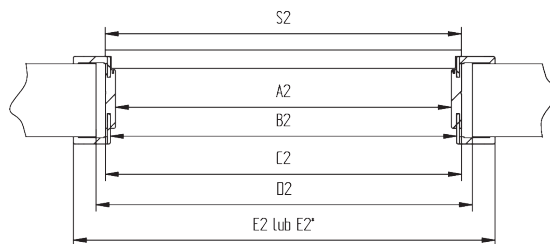


TR/TW



ZASTOSOWANIE

Ościeznice regulowane dają o wiele większe możliwości budowlano-aranżacyjne niż jest to w przypadku ościeżnic stałych. Dzięki możliwości regulacji zakresu od 80mm do 500mm ościeżnic można dopasować do różnych grubości muru. Opaski maskujące dla ościeżnic regulowanych pozwalają zakryć ścianę z dwóch stron, dając tym samym o wiele lepszy wizualnie efekt końcowy. **Tunel regulowany** jest idealnym rozwiązaniem do wykończenia otworów drzwiowych. Tunel zalecany jest do obudowania ściany w przypadku zakupu systemu ściennego ościeżnicowego.



W ZESTAWIE

- komplet pionowych baz
- belka górna
- uszczelka dopasowana do koloru ościeżnicy
- zestaw montażowy wraz z trzema zawiasami w ościeżnicy

DOPLATY

- dopłata do ościeżnicy podwójnej +30%
- dopłata do ościeżnicy „100” i większym +30%
- dopłata do ościeżnicy regulowanej wzmocnianej + 80,00 zł netto

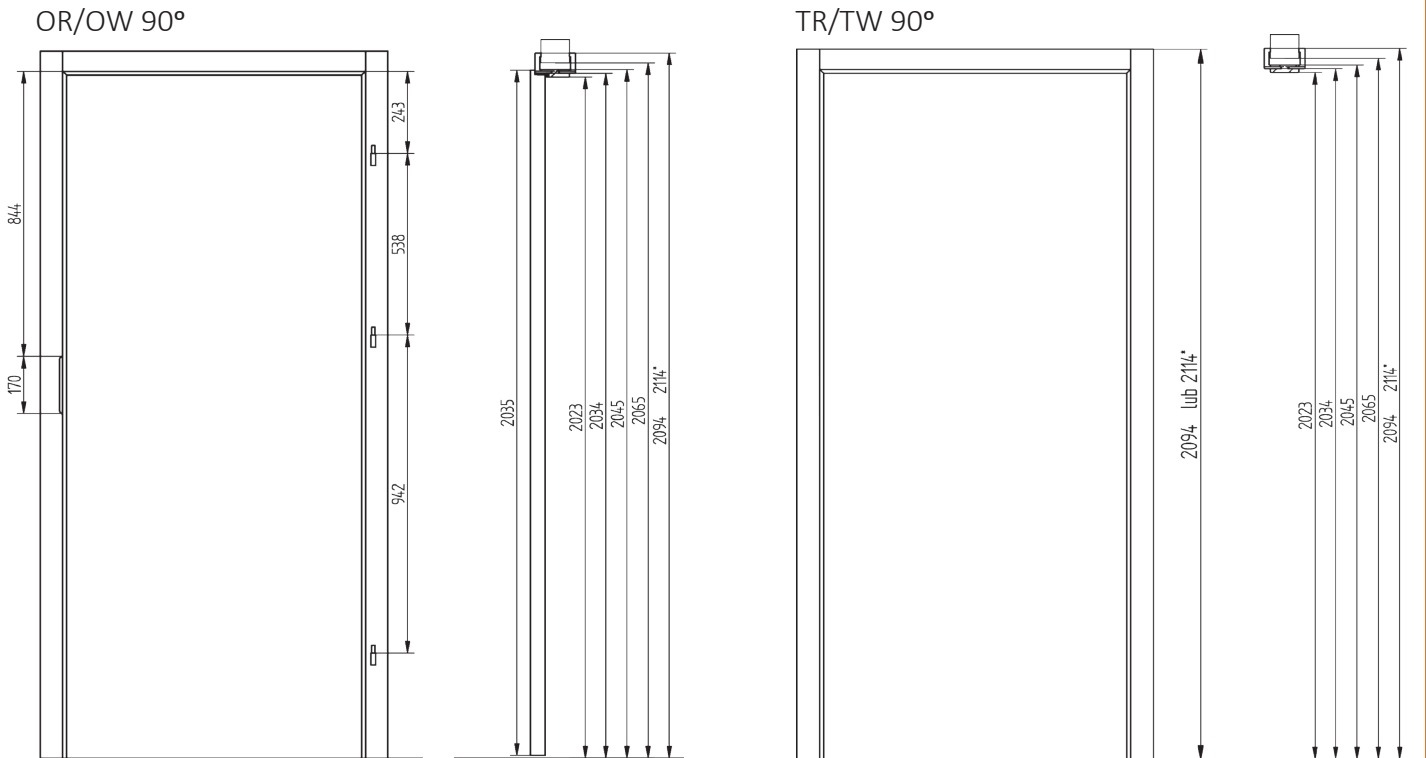
Cena netto	Cena brutto	
187,00 zł	230,01 zł	Panel poszerzający 160 mm 60-90
214,00 zł	263,22 zł	Panel poszerzający 160 mm 100
149,00 zł	183,27 zł	Opaska kątowa OR/OW, TR/TW

OR/OW	TR/TW	Zakres	Ilość paneli	Top Decor		CPU/Ecoline	
				Cena netto	Cena brutto	Cena netto	Cena brutto
OR/W 1	TR/W 1	80-100	1	372,00 zł	457,56 zł	429,00 zł	527,67 zł
OR/W 2	TR/W 2	100-140	1	392,00 zł	482,16 zł	449,00 zł	552,27 zł
OR/W 3	TR/W 3	140-180	1	429,00 zł	527,67 zł	479,00 zł	589,17 zł
OR/W 4	TR/W 4	180-220	1	455,00 zł	559,65 zł	509,00 zł	626,07 zł
OR/W 5	TR/W 5	220-260	1	495,00 zł	608,85 zł	549,00 zł	675,27 zł
OR/W 6	TR/W 6	260-300	1	529,00 zł	650,67 zł	589,00 zł	724,47 zł
OR/W 7	TR/W 7	300-340	2	579,00 zł	712,17 zł	639,00 zł	785,97 zł
OR/W 8	TR/W 8	340-380	2	629,00 zł	773,67 zł	705,00 zł	867,15 zł
OR/W 9	TR/W 9	380-420	2	669,00 zł	822,87 zł	749,00 zł	921,27 zł
OR/W 10	TR/W 10	420-460	3	809,00 zł	995,07 zł	925,00 zł	1 137,75 zł
OR/W 11	TR/W 11	460-500	3	929,00 zł	1 142,67 zł	1 010,00 zł	1 242,30 zł

OŚCIEŻNICE PODWÓJNE

	60	70	80	90	100	60+40	2x60	60+70	60+80	60+90	70+40	2x70	70+80	70+90	80+40	2x80	80+90	90+40	2x90
S2	644	744	844	944	1044	644+444	2x644	644+744	644+844	644+944	744+444	2x744	744+844	744+944	844+444	2x844	844+944	944+444	2x944
A2	602	702	802	902	1002	1050	1250	1350	1450	1550	1150	1450	1550	1650	1250	1650	1750	1350	1850
B2	624	724	824	924	1024	1072	1272	1372	1472	1572	1172	1472	1572	1672	1272	1672	1772	1372	1872
C2	646	746	846	946	1046	1094	1294	1394	1494	1594	1194	1494	1594	1694	1294	1694	1794	1394	1894
D2	680	780	880	980	1080	1135	1335	1435	1535	1635	1235	1535	1635	1735	1335	1735	1835	1435	1935
E2	744	844	944	1044	1144	1192	1392	1492	1592	1692	1292	1592	1692	1792	1392	1792	1892	1492	1992
E2*	784	884	984	1084	1184	1232	1432	1532	1632	1732	1332	1632	1732	1832	1432	1832	1932	1532	2032

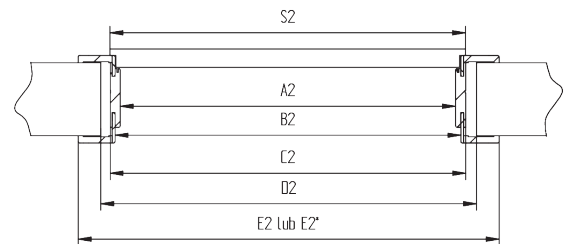




ZASTOSOWANIE

Ościeznice regulowane dają o wiele większe możliwości budowlano-aranżacyjne niż jest to w przypadku ościeznic stałych. Dzięki możliwości regulacji zakresu od 80mm do 500mm ościeznicę można dopasować do różnych grubości muru. Opaski maskujące dla ościeznic regulowanych pozwalają zakryć ścianę z dwóch stron, dając tym samym o wiele lepszy wizualnie efekt końcowy.

Tunel regulowany jest idealnym rozwiązaniem do wykończenia otworów drzwiowych. Tunel zalecany jest do obudowania ściany w przypadku zakupu systemu ściennego ościeznicowego.



W ZESTAWIE

- komplet pionowych baz
- belka górna
- uszczelka dopasowana do koloru ościeznicy
- zestaw montażowy wraz z trzema zawiasami w ościeznicy

DOPLATY

- dopłata do ościeznicy podwójnej +30%
- dopłata do ościeznicy „100” i większym +30%

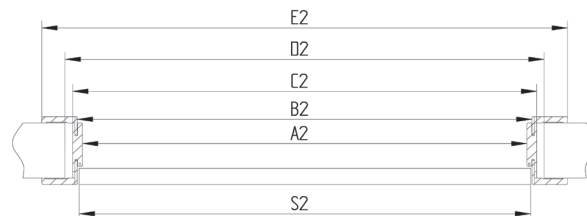
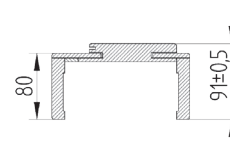

Cena netto	Cena brutto	
187,00 zł	230,01 zł	Panel poszerzający 160 mm 60-90
214,00 zł	263,22 zł	Panel poszerzający 160 mm 100
149,00 zł	183,27 zł	Opaska kątowa OR/OW, TR/TW

OR/OW	TR/TW	Zakres	Ilość paneli	Top Decor		CPL/Ecoline	
				Cena netto	Cena brutto	Cena netto	Cena brutto
OR/W 1	TR/W 1	80-100	1	439,00 zł	539,97 zł	488,00 zł	600,24 zł
OR/W 2	TR/W 2	100-140	1	456,00 zł	560,88 zł	515,00 zł	633,45 zł
OR/W 3	TR/W 3	140-180	1	474,00 zł	583,02 zł	535,00 zł	658,05 zł
OR/W 4	TR/W 4	180-220	1	508,00 zł	624,84 zł	574,00 zł	706,02 zł
OR/W 5	TR/W 5	220-260	1	543,00 zł	667,89 zł	615,00 zł	756,45 zł
OR/W 6	TR/W 6	260-300	1	583,00 zł	717,09 zł	661,00 zł	813,03 zł
OR/W 7	TR/W 7	300-340	2	629,00 zł	773,67 zł	714,00 zł	878,22 zł
OR/W 8	TR/W 8	340-380	2	686,00 zł	843,78 zł	779,00 zł	958,17 zł
OR/W 9	TR/W 9	380-420	2	721,00 zł	886,83 zł	820,00 zł	1 008,60 zł
OR/W 10	TR/W 10	420-460	3	865,00 zł	1 063,95 zł	986,00 zł	1 212,78 zł
OR/W 11	TR/W 11	460-500	3	964,00 zł	1 185,72 zł	1 099,00 zł	1 351,77 zł

OŚCIEŻNICE PODWÓJNE

	60	70	80	90	100	60+40	2x60	60+70	60+80	60+90	70+40	2x70	70+80	70+90	80+40	2x80	80+90	90+40	2x90
S2	602	702	802	902	1002	1050	1250	1350	1450	1550	1150	1450	1550	1650	1250	1650	1750	1350	1850
A2	624	724	824	924	1024	1072	1272	1372	1472	1572	1172	1472	1572	1672	1272	1672	1772	1372	1872
B2	646	746	846	946	1046	1094	1294	1394	1494	1594	1194	1494	1594	1694	1294	1694	1794	1394	1894
C2	680	780	880	980	1080	1135	1335	1435	1535	1635	1235	1535	1635	1735	1335	1735	1835	1435	1935
D2	744	844	944	1044	1144	1192	1392	1492	1592	1692	1292	1592	1692	1792	1392	1792	1892	1492	1992
E2	784	884	984	1084	1184	1232	1432	1532	1632	1732	1332	1632	1732	1832	1432	1832	1932	1532	2032
E2*	784	884	984	1084	1184	1232	1432	1532	1632	1732	1332	1632	1732	1832	1432	1832	1932	1532	2032

ORB



60	70	80	90	100	
618	718	818	918	1018	S2
602	702	802	902	1002	A2
624	724	824	924	1024	B2
646	746	846	946	1046	C2
680	780	880	980	1080	D2
784	884	984	1084	1184	E2

ZASTOSOWANIE

Ościeżnice regulowane bezprzylgowe dedykowane są skrzydłom bezprzylgowym. Korpus składa się z płyty MDF o grubości 22mm. Dzięki zastosowaniu ościeżnicy ORB zawiasy w drzwiach będą niewidoczne a drzwi idealnie zlicują się z ościeżnicą. Część czołową i część regulacyjną stanowią płaskie opaski kątowe. Różne zakresy regulacji pozwolą na osadzenie jej w murze o grubości 96 mm do 516 mm.

W ZESTAWIE

- komplet pionowych baz
- belka górna
- uszczelka dopasowana do koloru ościeżnicy
- zestaw montażowy wraz z trzema zawiasami ukrytymi

DOPLATY

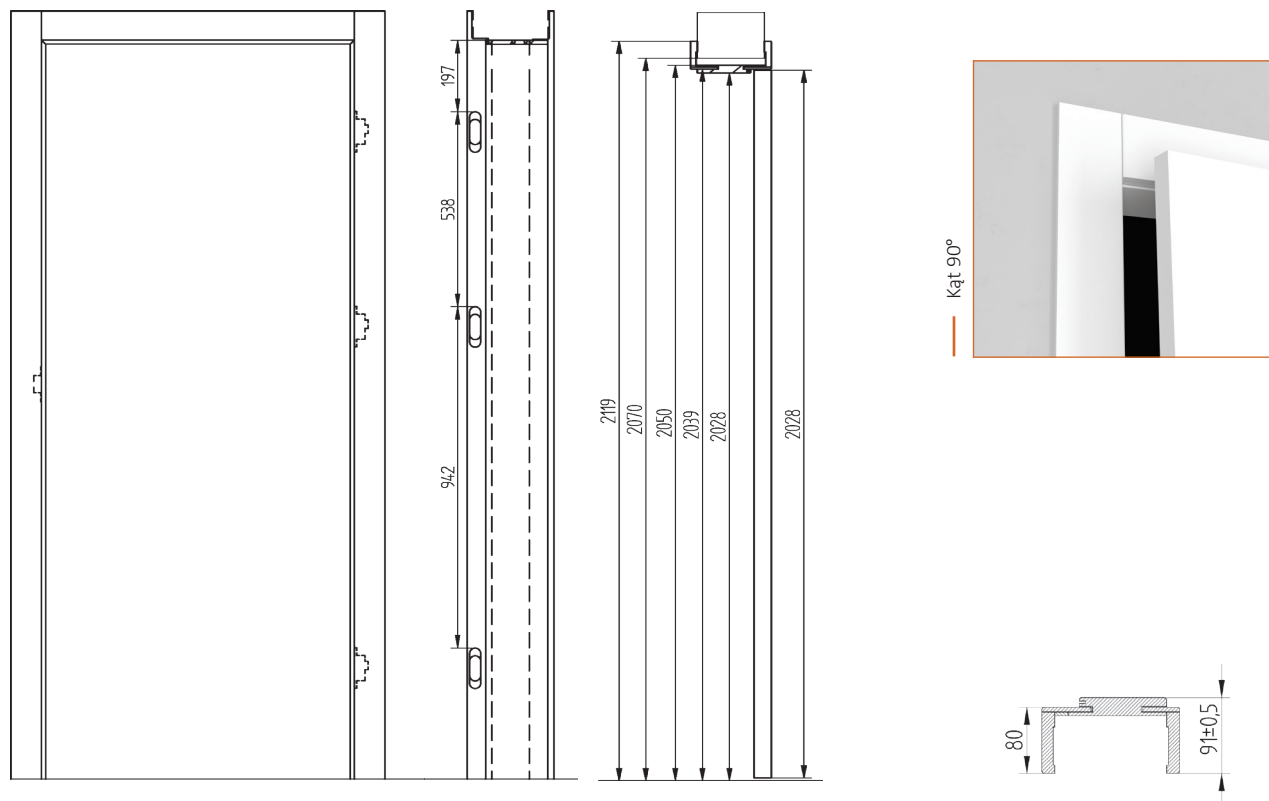
- dopłata do ościeżnicy „100” i większym +30%

Cena netto	Cena brutto	
187,00 zł	230,01 zł	Panel poszerzający 160 mm 60-90
214,00 zł	263,22 zł	Panel poszerzający 160 mm 100
149,00 zł	183,27 zł	Opaska kąтова OW

ORB	Zakres	Ilość paneli	Top Decor		CPL/Ecoline	
			Cena netto	Cena brutto	Cena netto	Cena brutto
ORB 1	96-116	1	749,00 zł	921,27 zł	852,00 zł	1 047,96 zł
ORB 2	116-156	1	772,00 zł	949,56 zł	887,00 zł	1 091,01 zł
ORB 3	156-196	1	809,00 zł	995,07 zł	924,00 zł	1 136,52 zł
ORB 4	196-236	1	839,00 zł	1 031,97 zł	958,00 zł	1 178,34 zł
ORB 5	236-276	1	869,00 zł	1 068,87 zł	990,00 zł	1 217,70 zł
ORB 6	276-316	2	915,00 zł	1 125,45 zł	1 055,00 zł	1 297,65 zł
ORB 7	316-356	2	965,00 zł	1 186,95 zł	1 120,00 zł	1 377,60 zł
ORB 8	356-496	2	995,00 zł	1 223,85 zł	1 146,00 zł	1 409,58 zł
ORB 9	396-436	2	1 059,00 zł	1 302,57 zł	1 192,00 zł	1 466,16 zł
ORB 10	436-476	3	1 120,00 zł	1 377,60 zł	1 290,00 zł	1 586,70 zł
ORB 11	476-516	3	1 259,00 zł	1 548,57 zł	1 433,00 zł	1 762,59 zł



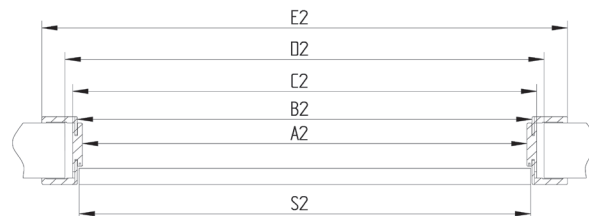
ORB 90°



60	70	80	90	100	
618	718	818	918	1018	S2
602	702	802	902	1002	A2
624	724	824	924	1024	B2
646	746	846	946	1046	C2
680	780	880	980	1080	D2
784	884	984	1084	1184	E2

ZASTOSOWANIE

Ościeżnice regulowane bezprzylgowe dedykowane są skrzydłom bezprzylgowym. Korpus składa się z płyty MDF o grubości 22mm. Dzięki zastosowaniu ościeżnicy ORB zawiasy w drzwiach będą niewidoczne a drzwi idealnie zlicują się z ościeżnicą. Część czołową i część regulacyjną stanowią paskie opaski kątowe. Różne zakresy regulacji pozwolą na osadzenie jej w murze o grubości 96mm do 516.



W ZESTAWIE


- komplet pionowych baz
- belka górna
- uszczelka dopasowana do koloru ościeżnicy
- zestaw montażowy wraz z trzema zawiasami ukrytymi

DOPLATY

- dopłata do ościeżnicy „100” i większym +30%

ORB	Zakres	Ilość paneli	Top Decor		CPL/Ecoline	
			Cena netto	Cena brutto	Cena netto	Cena brutto
ORB 1	96-116	1	803,00 zł	987,69 zł	914,00 zł	1 124,22 zł
ORB 2	116-156	1	832,00 zł	1 023,36 zł	948,00 zł	1 166,04 zł
ORB 3	156-196	1	866,00 zł	1 065,18 zł	986,00 zł	1 212,78 zł
ORB 4	196-236	1	895,00 zł	1 100,85 zł	1 020,00 zł	1 254,60 zł
ORB 5	236-276	1	923,00 zł	1 135,29 zł	1 052,00 zł	1 293,96 zł
ORB 6	276-316	2	979,00 zł	1 204,17 zł	1 116,00 zł	1 372,68 zł
ORB 7	316-356	2	1 036,00 zł	1 274,28 zł	1 182,00 zł	1 453,86 zł
ORB 8	356-496	2	1 058,00 zł	1 301,34 zł	1 203,00 zł	1 479,69 zł
ORB 9	396-436	2	1 098,00 zł	1 350,54 zł	1 254,00 zł	1 542,42 zł
ORB 10	436-476	3	1 184,00 zł	1 456,32 zł	1 352,00 zł	1 662,96 zł
ORB 11	476-516	3	1 308,00 zł	1 608,84 zł	1 494,00 zł	1 837,62 zł

Cena netto	Cena brutto	
187,00 zł	230,01 zł	Panel poszerzający 160 mm 60-90
214,00 zł	263,22 zł	Panel poszerzający 160 mm 100
149,00 zł	183,27 zł	Opaska kąтова OW



KONSTRUKCJA

Ościeżnica jest wykonana z litej płyty MDF o grubości 44mm. Pokryta jest folią TOP-DECOR, ECOLINE i CPL. Posiada stałą szerokość 90mm. Występuje w wersji 3 zawiasowej. Do ościeżnicy stałej można zastosować opaskę maskującą oraz ćwierćwałek dzięki czemu efekt końcowy będzie bardziej estetyczny.

W ZESTAWIE

- komplet pionowych baz
- belka górna
- uszczelka dopasowana do koloru ościeżnicy
- zestaw montażowy wraz z dwoma lub trzema zawiasami


DOPLĄTY

- dopłata do ościeżnicy podwójnej + 30%
- dopłata do ościeżnicy w rozmiarze „100” i większym + 30%

ZASTOSOWANIE

Ościeżnica stała zalecana jest do wszystkich drzwi wewnętrznych przyłgowych z wyjątkiem skrzydeł „Solid Pro” „Volume”.

Wymiary ościeżnic stałych (OS)



Ćwierćwałek



Opaska płaska

Cena	Top Decor		CPL/Ecoline	
	Netto	Brutto	Netto	Brutto
Baza	189,00 zł	232,47 zł	217,35 zł	267,34
Belka 60-90	73,50 zł	90,41 zł	84,53 zł	103,97 zł
Opaska płaska 60/80 mm	55,00 zł	67,65 zł	63,00 zł	63,00 zł
Ćwierćwałek	31,50 zł	38,75 zł	34,65 zł	42,62 zł
Ościeżnica drewniana kpl.	299,00 zł	367,77	325,50 zł	400,37 zł

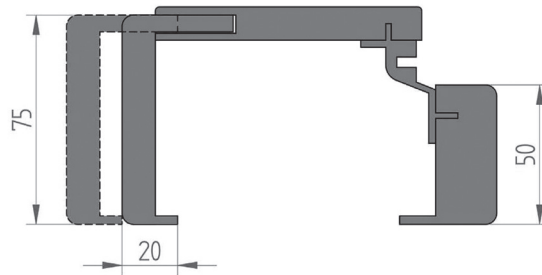
OŚCIEŻNICE PODWÓJNE

	60	70	80	90	100	60+40	2x60	60+70	60+80	60+90	70+40	2x70	70+80	70+90	80+40	2x80	80+90	90+40	2x90
S1	644	744	844	944	1044	644+444	2x644	644+744	644+844	644+944	744+444	2x744	744+844	744+944	844+444	2x844	844+944	944+444	2x944
A1	598	698	798	898	998	1046	1246	1346	1446	1546	1146	1446	1546	1644	12-46	1646	1746	1346	1846
B1	625	725	825	925	1025	1073	1273	1373	1473	1573	1173	1473	1573	1673	1273	1673	1773	1373	1873
C1	687	787	887	987	1087	1135	1335	1435	1535	1635	1235	1535	1635	1735	1335	1735	1835	1435	1935
D1	711	811	911	1011	1111	1161	1361	1461	1561	1661	1261	1561	1661	1761	1361	1761	1861	1461	1961





Zakres regulacji ościeznicy nakładkowej (ON) oraz tunelu nakładkowego (TN)



ZASTOSOWANIE

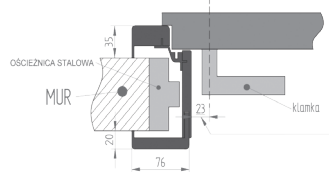
Ościeznica nakładkowa to nowoczesne rozwiązanie, które umożliwia wymianę ościeżnic metalowych bez usuwania starych elementów i konieczności kucia ścian. Jest to rozwiązanie, które daje dobre efekty i wpływa na zwiększenie atrakcyjności przestrzeni niewielkim nakładem pracy. Ościeznica pozwala na zmianę kierunku drzwi.

W ZESTAWIE

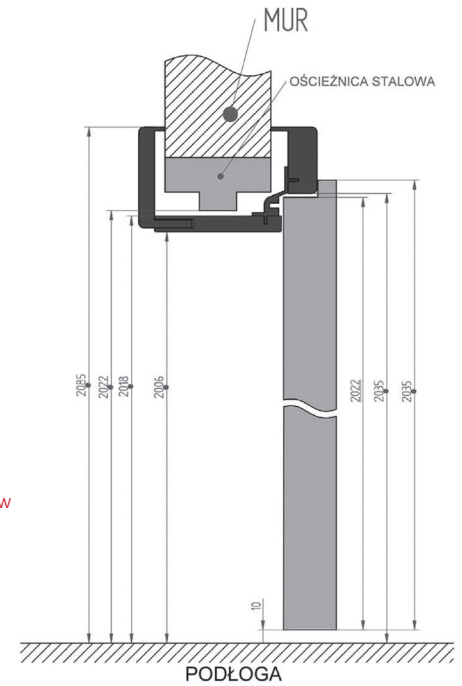
- komplet pionowych baz
- belka górna
- uszczelka dopasowana do koloru ościeznicy
- zestaw montażowy wraz z zawiasami

DOPŁATY

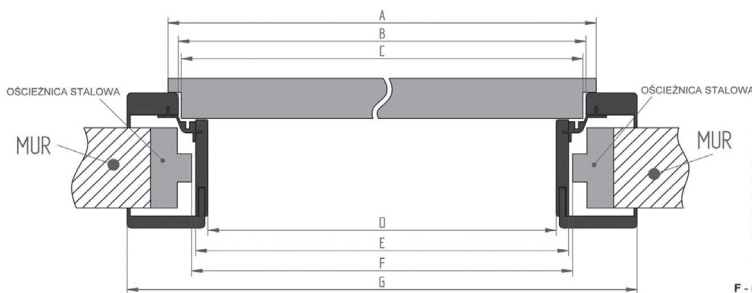
dopłata do ościeznicy w rozmiarze „100” i większym + 30%



Odległość od osi kłamek do krawędzi korpusu ościeznicy nakładkowej.
Uwaga!
 Przed zakupem kłamek sprawdź szerokość szylców tak, aby nie kolidowały przy zamykaniu skrzydła.



Wymiary ościeżnic/tuneli (ON)/(TN)

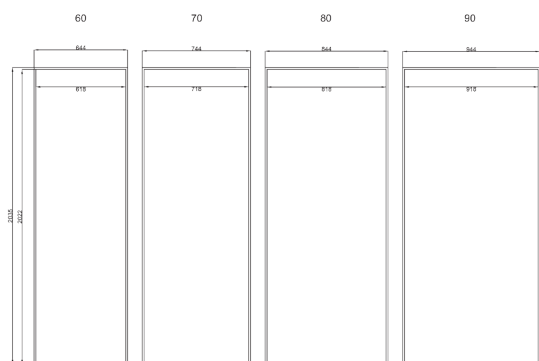


Szerokość drzwi	A	B	C	D	E	F	G
60	644	624	618	566	590	598	724
70	744	724	718	666	690	698	824
80	844	824	818	766	790	798	924
90	944	924	918	866	890	898	1024
100	1044	1024	1018	966	990	998	1124


OR/OW	Zakres	Ilość paneli	Top Decor		CPL/Ecoline	
			Cena netto	Cena brutto	Cena netto	Cena brutto
ON 1	80-100	1	460,00 zł	565,80 zł	515,00 zł	633,45 zł
ON 2	100-120	1	480,00 zł	590,40 zł	535,00 zł	658,05 zł
ON 3	120-140	1	490,00 zł	602,70 zł	550,00 zł	676,50 zł
ON 4	140-160	1	515,00 zł	633,45 zł	565,00 zł	694,95 zł
ON 5	160-180	1	520,00 zł	639,60 zł	598,00 zł	735,54 zł
ON 6	180-200	1	535,00 zł	658,05 zł	600,00 zł	738,00 zł
ON 7	200-220	1	545,00 zł	670,35 zł	615,00 zł	756,45 zł
ON 8	220-240	2	570,00 zł	701,10 zł	635,00 zł	781,05 zł
ON 9	240-260	2	580,00 zł	713,40 zł	650,00 zł	799,50 zł
ON 10	260-280	2	595,00 zł	731,85 zł	665,00 zł	817,95 zł
ON 11	280-300	2	605,00 zł	744,15 zł	685,00 zł	842,55 zł
ON 12	300-320	2	625,00 zł	768,75 zł	720,00 zł	885,60 zł
ON 13	320-340	2	640,00 zł	787,20 zł	740,00 zł	910,20 zł
ON 14	340-360	2	655,00 zł	805,65 zł	765,00 zł	940,95 zł
ON 15	360-380	3	675,00 zł	830,25 zł	780,00 zł	959,40 zł
ON 16	380-400	3	690,00 zł	848,70 zł	800,00 zł	984,00 zł
ON 17	400-420	3	705,00 zł	867,15 zł	815,00 zł	1 002,45 zł

F- minimalny wymiar światła w ościeżnicy metalowej konieczny do zamontowania ościeznicy nakładkowej

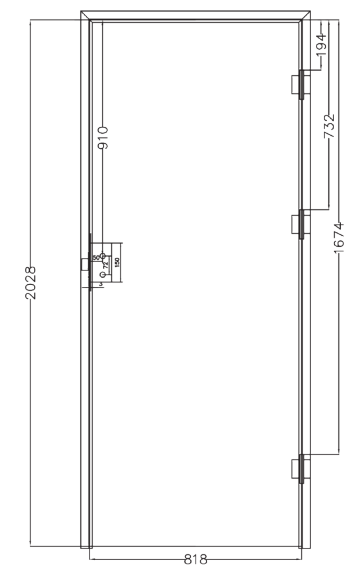
WYMIARY DRZWI NORMA POLSKA



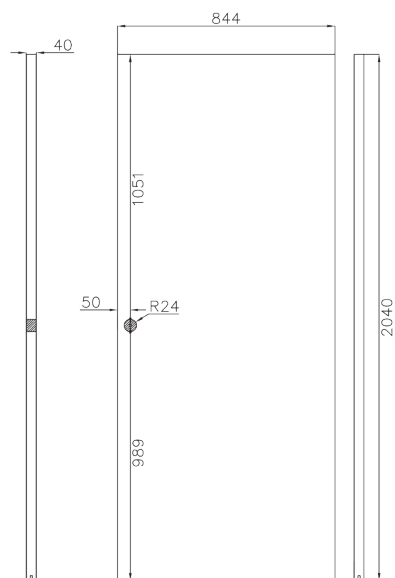
WYMIARY DRZWI NORMA CZESKA



WYMIARY DRZWI BEZPRZYLGOwych



WYMIARY DRZWI DO SYSTEMU PRZESUWNEGO



KIERUNKI OTWIERANIA

Skrzydło prawe



Skrzydło lewe



KIERUNKI SKRZYDEŁ PODWÓJNYCH

Skrzydło podwójne lewe



Skrzydło podwójne prawe



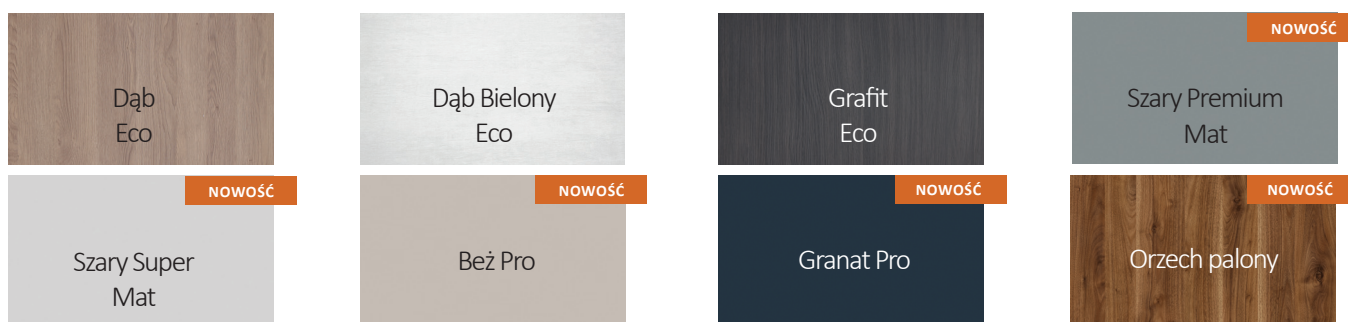
Top-Decor



Laminat CPL



Ecoline



Kolorystyka przedstawiona w katalogu może różnić się od rzeczywistej. Prosimy konsultować kolory z oryginalnymi wzornikami. Producent zastrzega sobie prawo do zmian cen oraz dostępnych towarów bez uprzedniego powiadomienia.

PerfectDoor Sp. Z o. o.
ul. Fabryczna 1
27-415 Kunów
 +48 41 261 15 77
biuro@perfectdoor.pl